


SHARK W.P.

TOMAS DE AGUA



SPR
AUTOMOTIVE

TABLA DE CONTENIDO

AUDI	6
TT	6
CADILLAC	7
ESCALADE	7
CHEVROLET	8
ASTRA	8
AVEO	8
BEAT	8
C1500	8
C2500	8
CAVALIER	9
CHEVY	9
CHEVY JOY	9
CHEVY MONZA	9
COLORADO	10
CORSA	10
CRUZE	10
EXPRESS 1500	10
MALIBU CLASSIC	10
MATIZ	10
MERIVA	11
POP	11
SONIC	11
SPARK	11
SUBURBAN	11
SWING	11
TORNADO	12
TRAILBLAZER	12
TRAILBLAZER EXT	12
TRAX	12
CHRYSLER	13
200	13
BREEZE	13
CIRRUS	13
PT CRUISER	13
SEBRING	13
TOWN & COUNTRY	14
VOYAGER	14
DODGE	15
ATOS	15
AVENGER	15

CALIBER	15
CARAVAN	15
DAKOTA	16
DURANGO	16
GRAND CARAVAN	16
JOURNEY	16
NEON	17
RAM 1500	17
STRATUS	17
VISION	17
FIAT	18
PALIO	18
STRADA	18
FORD	19
CONTOUR	19
COURIER	19
ECOSPORT	19
ESCAPE	19
ESCORT	20
EXPLORER	20
EXPLORER SPORT TRAC	20
FIESTA	20
FIGO	21
FOCUS	21
IKON	21
KA	22
MUSTANG	22
RANGER	22
THUNDERBIRD	23
GMC	24
CANYON	24
ENVOY	24
ENVOY XL	24
SAVANA 1500	24
JEEP	25
CHEROKEE	25
COMPASS	25
GRAND CHEROKEE	25
PATRIOT	25
RENEGADE	25
WRANGLER	25
LINCOLN	26
MARK III	26

MAZDA	27
3	27
5	27
6	27
B4000	27
CX-7	27
TRIBUTE	27
MERCURY	28
COUGAR	28
GRAND MARQUIS	28
MOUNTAINEER	28
MYSTIQUE	28
MITSUBISHI	29
ENDEAVOR	29
GALANT	29
NISSAN	30
ALTIMA	30
FRONTIER	30
MAXIMA	30
MURANO	30
PATHFINDER	30
PLATINA	30
QUEST	30
SENTRA	31
TIIDA	31
TSURU	31
TSURU I	31
TSURU II	31
XTERRA	31
OLDSMOBILE	32
ALERO	32
PONTIAC	33
GRAND AM	33
MATIZ	33
SUNFIRE	33
RAM	34
700	34
C/V	34
PROMASTER 1500	34
PROMASTER 2500	34
PROMASTER 3500	34
RENAULT	35
CLIO	35

KANGOO	35
SEAT	36
CORDOBA	36
IBIZA	36
LEON	36
TOLEDO	36
TOYOTA	38
CELICA	38
COROLLA	38
MATRIX	38
VOLKSWAGEN	39
BEETLE	39
DERBY	39
GOLF	39
JETTA	40
LUPO	41
PASSAT	41
POINTER	41
POLO	42
POLO (GTI)	42
ROUTAN	42
TIGUAN	42
TRANSPORTER	42
VENTO	42



TOMA DE AGUA

MOTOR DOHC / MATERIAL: NYLON

- 2003-2006 1.8 L4 GAS ASP. TURBOCHARGED VAL. 20

TA-901-5

TOMA DE AGUA

TA-559-2

- 2000-2000 5.7 V8 GAS ASP. NATURAL



ASTRA

CHEVROLET

TOMA DE AGUA

- 1991-1998 1.8 L4 / 2.0 L4

TA-562



TUBO DE ENFRIAMIENTO

SIN / AA

- 2000-2003 1.8 L4

TA-563-2

ALT: TRG675

- 2001-2003 2.2 L4



AVEO

CHEVROLET

TOMA DE AGUA

TOMA COMPLETA / CON TERMOSTATO / SENSOR DE TEMPERATURA

- 2009-2011 1.6 L4 GAS ASP. NATURAL VAL. 16

TA-576-C

ALT: 25199824 / 55578419 / KGT-2729-HT / 6295-KIT



TOMA DE AGUA

MOTOR E-TEC II / CON TERMOSTATO

- 2004-2017 1.6 L4 GAS ASP. NATURAL VAL. 16

TA-577



BEAT

CHEVROLET

TOMA DE AGUA

VÚLVO DE TEMPERATURA Y TERMOSTATO / APERTURA DE TERMOSTATO A 98°C

- 2018-2021 1.2 L4 GAS ASP. NATURAL VAL. 16

TA-578

ALT: 25192923 / 96988257 / 902753 / 34847



C1500

CHEVROLET

TOMA DE AGUA

- 1996-2000 5.0 V8

TA-559-2

- 1998-2003 5.7 V8



C2500

CHEVROLET

TOMA DE AGUA

- 1996-2000 5.0 V8 / 5.7 V8

TA-559-2



CAVALIER

CHEVROLET

TOMA DE AGUA

- 1998-2002 2.2 L4

TA-552**TOMA DE AGUA**

- 2000-2002 2.4 L4

TA-553**TOMA DE AGUA**

- 1995-2002 2.4 L4

TA-553-1**CHEVY**

CHEVROLET

TOMA DE AGUA

- 2002-2012 1.6 L4

TA-560

ALT: 93 275 736

**TUBO DE ENFRIAMIENTO**

- 1996-2007 1.4 L4 GAS

TA-560-1

ALT: TRG8854

- 1997-2011 1.6 L4 GAS

**CHEVY JOY**

CHEVROLET

TOMA DE AGUA

- 2002-2012 1.6 L4

TA-560

ALT: 93 275 736

**CHEVY MONZA**

CHEVROLET

TOMA DE AGUA

- 2002-2012 1.6 L4

TA-560

ALT: 93 275 736



COLORADO

CHEVROLET

**TOMA DE AGUA***HOUSING ALUMINIO*

- 2004-2006 2.8 L4 / 3.5 L5 GAS ASP. NATURAL

TA-570

ALT: 24576963 / 902116

CORSA

CHEVROLET

**TOMA DE AGUA**

- 2002-2008 1.8 L4

TA-560

ALT: 93 275 736

**TUBO DE ENFRIAMIENTO***DESIGNACIÓN DE MOTOR TG3*

- 2003-2008 1.8 L4 GAS ASP. NATURAL VAL. 8

TA-563-1

ALT: 93378094 / 902-933 / KGTE-8094

CRUZE

CHEVROLET

**TOMA DE AGUA***TOMA COMPLETA / CON TERMOSTATO / SENSOR DE TEMPERATURA*

- 2010-2015 1.8 L4 GAS ASP. NATURAL VAL. 16

TA-576-C

ALT: 25199824 / 55578419 / KGT-2729-HT / 6295-KIT

EXPRESS 1500

CHEVROLET

**TOMA DE AGUA**

- 1996-2002 5.7 V8

TA-559-2**MALIBU CLASSIC**

CHEVROLET

**TOMA DE AGUA**

- 1996-2001 2.4 L4

TA-553**MATIZ**

CHEVROLET

**TOMA DE AGUA***MOTOR SOHC / TOMA SIN TERMOSTATO*

- 2011-2015 1.0 L4 GAS ASP. NATURAL VAL. 8

TA-581

MERIVA

CHEVROLET



TOMA DE AGUA
C / LIGA Y TERMOSTATO
• 2002-2008 1.8 L4

TA-560
ALT: 93 275 736



TUBO DE ENFRIAMIENTO
DESIGNACIÓN DE MOTOR TG3
• 2005-2008 1.8 L4 GAS ASP. NATURAL VAL. 8

TA-563-1
ALT: 93378094 / 902-933 / KGTE-8094

POP

CHEVROLET



TOMA DE AGUA
• 2002-2012 1.6 L4

TA-560
ALT: 93 275 736

SONIC

CHEVROLET



TOMA DE AGUA
TOMA COMPLETA / CON TERMOSTATO / SENSOR DE TEMPERATURA
• 2012-2016 1.8 L4 / 1.6 L4 GAS ASP. NATURAL VAL. 16

TA-576-C
ALT: 25199824 / 55578419 / KGT-2729-HT / 6295-KIT

SPARK

CHEVROLET



TOMA DE AGUA
VÚLVO DE TEMPERATURA Y TERMOSTATO / APERTURA DE TERMOSTATO A 98°C
• 2011-2015 1.2 L4 GAS ASP. NATURAL VAL. 16

TA-578
ALT: 25192923 / 96988257 / 902753 / 34847

SUBURBAN

CHEVROLET



TOMA DE AGUA
• 2000-2006 5.0 V8 GAS ASP. NATURAL

TA-559-2
• 2000-2006 5.7 V8

SWING

CHEVROLET



TOMA DE AGUA
• 2002-2012 1.6 L4

TA-560
ALT: 93 275 736

TORNADO

CHEVROLET



TOMA DE AGUA

C / LIGA Y TERMOSTATO

- 2002-2008 1.8 L4

TA-560

ALT: 93 275 736



TUBO DE ENFRIAMIENTO

DESIGNACIÓN DE MOTOR TG3

- 2006-2011 1.8 L4 GAS ASP. NATURAL VAL. 8

TA-563-1

ALT: 93378094 / 902-933 / KGTE-8094

TRAILBLAZER

CHEVROLET



TOMA DE AGUA

HOUSING ALUMINIO

- 2002-2005 4.2 L6 GAS ASP. NATURAL VAL. 24

TA-570

ALT: 24576963 / 902116

TRAILBLAZER EXT

CHEVROLET



TOMA DE AGUA

HOUSING ALUMINIO

- 2002-2006 4.2 L6 GAS ASP. NATURAL

TA-570

ALT: 24576963 / 902116

TRAX

CHEVROLET



TOMA DE AGUA

TOMA COMPLETA / CON TERMOSTATO / SENSOR DE TEMPERATURA

- 2013-2019 1.8 L4 GAS ASP. NATURAL VAL. 16

TA-576-C

ALT: 25199824 / 55578419 / KGT-2729-HT / 6295-KIT



TOMA DE AGUA

TOMA SUPERIOR / SIN TERMOSTATO

- 2011-2014 2.4 L4 GAS ASP. NATURAL VAL. 16

TA-626

ALT: 04884571AB / 902316 / C034818



TOMA DE AGUA

CON TERMOSTATO / TEMPERATURA EQUIPO ORIGINAL

- 2011-2017 3.6 V6 GAS ASP. NATURAL VAL. 24

TA-630-1

ALT: 05184570AG / 5184570AI / 9023036 / 34773

BREEZE

CHRYSLER



TOMA DE AGUA

- 1995-2000 2.4 L4

TA-607-1

CIRRUS

CHRYSLER



TOMA DE AGUA

- 1995-2006 2.4 L4

TA-607-1



TOMA DE AGUA

CON VULVO DE TEMPERATURA

- 2001-2006 2.7 V6 GAS ASP. NATURAL VAL. 24

TA-617

ALT: 04792630AA / 04792631AA / 902302 / C034748

PT CRUISER

CHRYSLER



TOMA DE AGUA

- 2001-2010 2.4 L4

TA-607-1

SEBRING

CHRYSLER



TOMA DE AGUA

- 1995-2006 2.4 L4

TA-607-1



TOMA DE AGUA

CON VULVO DE TEMPERATURA

- 2001-2006 2.7 V6 GAS ASP. NATURAL VAL. 24

TA-617

ALT: 04792630AA / 04792631AA / 902302 / C034748

TOWN & COUNTRY

CHRYSLER

TOMA DE AGUA

MATERIAL ALUMINIO

- 1996-2000 3.3 V6 / 3.8 V6 GAS ASP. NATURAL VAL. 12



TA-602

ALT: 4621162AC / KGT-5176 / 5176

TOMA DE AGUA

CON TERMOSTATO / TEMPERATURA EQUIPO ORIGINAL

- 2011-2016 3.6 V6 GAS ASP. NATURAL VAL. 24



TA-630-1

ALT: 05184570AG / 5184570AI / 9023036 / 34773

VOYAGER

CHRYSLER

TOMA DE AGUA

MATERIAL ALUMINIO

- 2000-2000 3.3 V6 GAS ASP. NATURAL VAL. 12



TA-602

ALT: 4621162AC / KGT-5176 / 5176

ATOS

DODGE



TOMA DE AGUA

- 2001-2004 1.0 L4

TA-619

- 2005-2012 1.1 L4 GAS ASP. NATURAL VAL. 12



TOMA DE AGUA

MOTOR SOHC

- 2001-2004 1.0 L4 GAS ASP. NATURAL VAL. 12

TA-619-1

- 2005-2012 1.1 L4 GAS ASP. NATURAL VAL. 12



TOMA DE AGUA

- 2001-2004 1.1 L4

TA-619-2

- 2005-2012 1.1 L4 GAS ASP. NATURAL VAL. 12

AVENGER

DODGE



TOMA DE AGUA

TOMA SUPERIOR / SIN TERMOSTATO

- 2008-2014 2.4 L4 GAS ASP. NATURAL VAL. 16

TA-626

ALT: 04884571AB / 902316 / CO34818



TOMA DE AGUA

CON TERMOSTATO / TEMPERATURA EQUIPO ORIGINAL

- 2011-2014 3.6 V6 GAS ASP. NATURAL VAL. 24

TA-630-1

ALT: 05184570AG / 5184570AI / 9023036 / 34773

CALIBER

DODGE



TOMA DE AGUA

TOMA SUPERIOR / SIN TERMOSTATO

- 2007-2012 2.0 L4 GAS ASP. NATURAL VAL. 16
- 2008-2010 2.4 L4 GAS ASP. TURBOCHARGED VAL. 16

TA-626

ALT: 04884571AB / 902316 / CO34818

- 2007-2011 2.4 L4 GAS ASP. NATURAL VAL. 16

CARAVAN

DODGE



TOMA DE AGUA

MATERIAL ALUMINIO

- 1996-2000 3.3 V6 GAS ASP. NATURAL VAL. 12

TA-602

ALT: 4621162AC / KGT-5176 / 5176

TOMA DE AGUA

- 2000-2003 3.9 V6

TA-610



TOMA DE AGUA

MATERIAL ALUMINIO

- 1997-2002 2.5 L4 GAS ASP. NATURAL

TA-613

ALT: 53006192 / 902306 / CO34741



DURANGO

TOMA DE AGUA

- 2000-2003 3.9 V6

TA-610



GRAND CARAVAN

TOMA DE AGUA

MATERIAL ALUMINIO

- 1996-2000 3.3 V6 / 3.8 V6 GAS ASP. NATURAL VAL. 12

TA-602

ALT: 4621162AC / KGT-5176 / 5176



TOMA DE AGUA

CON TERMOSTATO / TEMPERATURA EQUIPO ORIGINAL

- 2011-2020 3.6 V6 GAS ASP. NATURAL VAL. 24

TA-630-1

ALT: 05184570AG / 5184570AI / 9023036 / 34773



JOURNEY

TOMA DE AGUA

TOMA SUPERIOR / SIN TERMOSTATO

- 2009-2020 2.4 L4 GAS ASP. NATURAL VAL. 16

TA-626

ALT: 04884571AB / 902316 / CO34818



TOMA DE AGUA

CON TERMOSTATO / TEMPERATURA EQUIPO ORIGINAL

- 2011-2019 3.6 V6 GAS ASP. NATURAL VAL. 24

TA-630-1

ALT: 05184570AG / 5184570AI / 9023036 / 34773



NEON

DODGE

**TOMA DE AGUA**

- 1995-1999 2.0 L4

TA-605

**TOMA DE AGUA**

- 2000-2005 2.0 L4

TA-605-1

**TOMA DE AGUA**

- 2017-2019 1.6 L4 VAL. 16

TA-639

RAM 1500

DODGE

**TOMA DE AGUA**

- 2000-2003 3.9 V6

TA-610

STRATUS

DODGE

**TOMA DE AGUA**

- 1996-2002 2.4 L4 ASP. TURBOCHARGED

TA-607

**TOMA DE AGUA***CON VULVO DE TEMPERATURA*

- 2001-2006 2.7 V6 GAS ASP. NATURAL VAL. 24

TA-617

ALT: 04792630AA / 04792631AA / 902302 / C034748

VISION

DODGE

**TOMA DE AGUA**

- 2015-2019 1.6 L4 VAL. 16

TA-639

PALIO

FIAT

TOMA DE AGUA

- 2013-2017 1.6 L4 VAL. 16

TA-639



STRADA

FIAT

TOMA DE AGUA

- 2015-2019 1.6 L4 VAL. 16

TA-639



CONTOUR

FORD

TOMA DE AGUA

MECANISMO VÁLVULAR DOHC / MATERIAL ALUMINIO

- 1995-2000 2.0 L4 GAS ASP. NATURAL VAL. 16

TA-660



COURIER

FORD

TOMA DE AGUA

- 2001-2009 1.6 L4

TA-674



TOMA DE AGUA

- 1999-2002 1.6 L4 GAS

TA-674-3



TOMA DE AGUA

- 2001-2009 1.6 L4

TA-674-A



ECOSPORT

FORD

TOMA DE AGUA

- 2003-2006 2.0 L4

TA-680



ESCAPE

FORD

TOMA DE AGUA

- 2001-2004 2.0 L4 GAS VAL. 16

TA-661



TOMA DE AGUA

TAPA DE TERMOSTATO

- 2001-2004 2.0 L4 GAS ASP. NATURAL VAL. 16

TA-661-1

ALT: XS4Z8592AB / XS4Z8592AC / 9021023 / C034746



ESCORT

FORD

**TOMA DE AGUA**

- 2000-2002 1.6 L4 GAS

TA-674-3**EXPLORER**

FORD

**TOMA DE AGUA**

- 1997-2001 4.0 V6 GAS ASP. NATURAL VAL. 12

TA-679

- 1989-2004 4.6 V8

**TOMA DE AGUA**

- 1999-2004 4.6 V8

TA-679-1**TOMA DE AGUA***TERMOSTATO Y SENSOR INCLUIDO*

- 2001-2003 4.0 V6 GAS ASP. NATURAL VAL. 12

TA-679-4*ALT: KGT-7295N-ST / TF295KIT***EXPLORER SPORT TRAC**

FORD

**TOMA DE AGUA***TERMOSTATO Y SENSOR INCLUIDO*

- 2001-2005 4.0 V6 GAS ASP. NATURAL VAL. 12

TA-679-4*ALT: KGT-7295N-ST / TF295KIT***FIESTA**

FORD

**TOMA DE AGUA**

- 2001-2009 1.4 L4

TA-674**TOMA DE AGUA**

- 2001-2009 1.4 L4 GAS

TA-674-3

- 1999-2009 1.6 L4 GAS

**TOMA DE AGUA**

- 2001-2009 1.4 L4 / 1.6 L4 GAS

TA-674-3-A



TOMA DE AGUA

CON VULVO DE TEMPERATURA

- 2011-2019 1.6 L4 GAS ASP. NATURAL VAL. 16

TA-674-4

ALT: 7M5G8K556AC / BE8Z8K556A / 902230 / CO34905



TOMA DE AGUA

- 2001-2009 1.4 L4

TA-674-A

FIGO

FORD



TOMA DE AGUA

CON VULVO DE TEMPERATURA

- 2016-2018 1.5 L4 GAS ASP. NATURAL VAL. 16

TA-674-4

ALT: 7M5G8K556AC / BE8Z8K556A / 902230 / CO34905

FOCUS

FORD



TOMA DE AGUA

MECANISMO VÁLVULAR DOHC

- 2000-2004 2.0 L4 GAS ASP. NATURAL VAL. 16

TA-661



TUBO DE ENFRIAMIENTO

MECANISMO VÁLVULAR DOHC / TUBO DE ENFRIAMIENTO

- 2000-2004 2.0 L4 GAS ASP. NATURAL VAL. 16

TA-661-2

ALT: 98AB-8274-BF / YS4Z-8290-BA / 902-206 / KGTE-90BA

IKON

FORD



TOMA DE AGUA

- 2001-2009 1.4 L4

TA-674



TOMA DE AGUA

- 2001-2008 1.4 L4 / 1.6 L4 GAS

TA-674-3



TOMA DE AGUA

- 2001-2008 1.4 L4 / 1.6 L4 GAS

TA-674-3-A



TOMA DE AGUA

CON VULVO DE TEMPERATURA

- 2011-2015 1.6 L4 GAS ASP. NATURAL VAL. 16

TA-674-4

ALT: 7M5G8K556AC / BE8Z8K556A / 902230 / CO34905



TOMA DE AGUA

- 2001-2009 1.4 L4

TA-674-A

KA

FORD



TOMA DE AGUA

- 2001-2008 1.4 L4 / 1.6 L4

TA-674



TOMA DE AGUA

- 2001-2008 1.4 L4 GAS

TA-674-3

- 1999-2008 1.6 L4 GAS



TOMA DE AGUA

- 2001-2008 1.4 L4 / 1.6 L4 GAS

TA-674-3-A



TOMA DE AGUA

- 2001-2008 1.4 L4 / 1.6 L4

TA-674-A

MUSTANG

FORD



TOMA DE AGUA

MATERIAL ALUMINIO

- 1996-2004 4.6 V8 GAS ASP. NATURAL VAL. 16

TA-656

ALT: F6ZZ-8592-C / 902217 / CO34989

RANGER

FORD



TOMA DE AGUA

- 1995-1997 4.0 V6 GAS ASP. NATURAL

TA-679

- 1989-1994,1998-2005 4.0 V6



TOMA DE AGUA

ENTRADA 2 SENSORES C / ROSCA

- 1995-1997 4.0 V6 GAS ASP. NATURAL

TA-679-1

- 1989-1994,1998-2005 4.0 V6



TOMA DE AGUA

TERMOSTATO Y SENSOR INCLUIDO

- 2001-2011 4.0 V6 GAS ASP. NATURAL VAL. 12

TA-679-4

ALT: KGT-7295N-ST / TF295KIT



TOMA DE AGUA

C / SENSOR Y TERMOSTATO

- 2005-2006 2.0 L4

TA-680

THUNDERBIRD

FORD



TOMA DE AGUA

MATERIAL ALUMINIO

- 1996-1997 4.6 V8 GAS ASP. NATURAL VAL. 16

TA-656

ALT: F6ZZ-8592-C / 902217 / C034989

CANYON

GMC



TOMA DE AGUA

HOUSING ALUMINIO

- 2004-2006 2.8 L4 / 3.5 L5 GAS ASP. NATURAL

TA-570

ALT: 24576963 / 902116

ENVOY

GMC



TOMA DE AGUA

HOUSING ALUMINIO

- 2002-2007 4.2 L6 GAS ASP. NATURAL

TA-570

ALT: 24576963 / 902116

ENVOY XL

GMC



TOMA DE AGUA

HOUSING ALUMINIO

- 2002-2006 4.2 L6 GAS ASP. NATURAL

TA-570

ALT: 24576963 / 902116

SAVANA 1500

GMC



TOMA DE AGUA

- 1996-2002 5.7 V8

TA-559-2

CHEROKEE

JEEP



TOMA DE AGUA

MATERIAL ALUMINIO

- 1991-2001 2.5 L4 GAS ASP. NATURAL

TA-613

ALT: 53006192 / 902306 / C034741

COMPASS

JEEP



TOMA DE AGUA

TOMA SUPERIOR / SIN TERMOSTATO

- 2007-2017 2.4 L4 GAS ASP. NATURAL VAL. 16

TA-626

ALT: 04884571AB / 902316 / C034818

GRAND CHEROKEE

JEEP



TOMA DE AGUA

MATERIAL ALUMINIO

- 1993-2004 4.0 L6 GAS ASP. NATURAL

TA-613

ALT: 53006192 / 902306 / C034741

PATRIOT

JEEP



TOMA DE AGUA

TOMA SUPERIOR / SIN TERMOSTATO

- 2007-2017 2.4 L4 GAS ASP. NATURAL VAL. 16

TA-626

ALT: 04884571AB / 902316 / C034818

RENEGADE

JEEP



TOMA DE AGUA

- 2017-2019 1.8 L4 VAL. 16

TA-639

WRANGLER

JEEP



TOMA DE AGUA

MATERIAL ALUMINIO

- 1991-2006 4.0 L6 GAS ASP. NATURAL

TA-613

ALT: 53006192 / 902306 / C034741

- 1991-1995,1997-2002 2.5 L4 GAS ASP. NATURAL

TOMA DE AGUA

MATERIAL ALUMINIO

- 1996-1996 4.6 V8 GAS ASP. NATURAL VAL. 16

TA-656

ALT: F6ZZ-8592-C / 902217 / C034989



3

MAZDA



TOMA DE AGUA

C / TERMOSTATO Y SENSOR

- 2004-2012 2.0 L4

TA-680

- 2010-2013 2.5 L4



TOMA DE AGUA

CON VULVO DE TEMPERATURA

- 2010-2013 2.5 L4 GAS ASP. NATURAL VAL. 16

TA-680-3

ALT: LF94-15-17Z / 902690 / C034894

5

MAZDA



TOMA DE AGUA

CON VULVO DE TEMPERATURA

- 2012-2015 2.5 L4 GAS ASP. NATURAL VAL. 16

TA-680-3

ALT: LF94-15-17Z / 902690 / C034894

6

MAZDA



TOMA DE AGUA

CON VULVO DE TEMPERATURA

- 2009-2013 2.5 L4 GAS ASP. NATURAL VAL. 16

TA-680-3

ALT: LF94-15-17Z / 902690 / C034894

B4000

MAZDA



TOMA DE AGUA

TERMOSTATO Y SENSOR INCLUIDO

- 2001-2009 4.0 V6 GAS ASP. NATURAL VAL. 12

TA-679-4

ALT: KGT-7295N-ST / TF295KIT

CX-7

MAZDA



TOMA DE AGUA

CON VULVO DE TEMPERATURA

- 2010-2012 2.5 L4 GAS ASP. NATURAL VAL. 16

TA-680-3

ALT: LF94-15-17Z / 902690 / C034894

TRIBUTE

MAZDA



TOMA DE AGUA

- 2001-2004 2.0 L4 GAS ASP. NATURAL VAL. 16

TA-661

COUGAR

MERCURY



TOMA DE AGUA

MATERIAL ALUMINIO

- 1996-1997 4.6 V8 GAS ASP. NATURAL VAL. 16

TA-656

ALT: F6ZZ-8592-C / 902217 / C034989



TOMA DE AGUA

MECANISMO VÁLVULAR DOHC / MATERIAL ALUMINIO

- 1999-2000 2.0 L4 GAS ASP. NATURAL VAL. 16

TA-660

GRAND MARQUIS

MERCURY



TOMA DE AGUA

MATERIAL ALUMINIO

- 1998-2006 4.6 V8 GAS ASP. NATURAL VAL. 16

TA-656

ALT: F6ZZ-8592-C / 902217 / C034989

MOUNTAINEER

MERCURY



TOMA DE AGUA

- 1998-2001 4.0 V6

TA-679



TOMA DE AGUA

TERMOSTATO Y SENSOR INCLUIDO

- 2000-2001 4.0 V6 GAS ASP. NATURAL VAL. 12

TA-679-4

ALT: KGT-7295N-ST / TF295KIT

MYSTIQUE

MERCURY



TOMA DE AGUA

MECANISMO VÁLVULAR DOHC / MATERIAL ALUMINIO

- 1997-2000 2.0 L4 GAS ASP. NATURAL VAL. 16

TA-660

ENDEAVOR

mitsubishi



TOMA DE AGUA

CON VULVO DE TEMPERATURA

- 2004-2008 2.7 V6 GAS ASP. NATURAL VAL. 24

TA-617

ALT: 04792630AA / 04792631AA / 902302 / C034748

GALANT

mitsubishi



TOMA DE AGUA

CON VULVO DE TEMPERATURA

- 2004-2008 2.7 V6 GAS ASP. NATURAL VAL. 24

TA-617

ALT: 04792630AA / 04792631AA / 902302 / C034748

ALTIMA

NISSAN

TOMA DE AGUA

TA-812

ALT: 21200-8J10B / 212008J100 / 9025125 / 33951

- 2004-2006 3.5 V6



FRONTIER

NISSAN

TOMA DE AGUA

TA-810

- 2005-2007 4.0 V6



MAXIMA

NISSAN

TOMA DE AGUA

TA-812

ALT: 21200-8J10B / 212008J100 / 9025125 / 33951

- 2002-2007 3.5 V6



MURANO

NISSAN

TOMA DE AGUA

TA-812

CON TERMOSTATO

ALT: 21200-8J10B / 212008J100 / 9025125 / 33951

- 2003-2008 3.5 V6 GAS ASP. NATURAL VAL. 24



PATHFINDER

NISSAN

TOMA DE AGUA

TA-810

- 2005-2007 4.0 V6



PLATINA

NISSAN

TOMA DE AGUA

TA-809

MECANISMO VÁLVULAR DOHC

- 2002-2010 1.6 L4 GAS ASP. NATURAL VAL. 16



QUEST

NISSAN

TOMA DE AGUA

TA-812

ALT: 21200-8J10B / 212008J100 / 9025125 / 33951

- 2004-2009 3.5 V6



SENTRA

NISSAN

TOMA DE AGUA**TA-801-1**

ALT: 11060-53Y00 / 902839 / KGT-6005

- 1994-2001 1.6 L4 VAL. 16

**TIIDA**

NISSAN

TOMA DE AGUA

EN PLASTICO

TA-815

ALT: 13049-ET000 / C034882

- 2007-2018 1.8 L4 GAS ASP. NATURAL VAL. 16

**TSURU**

NISSAN

TOMA DE AGUA

MECANISMO VÁLVULAR DOHC / ENTRADA HACÍA MOTOR

TA-801-1

ALT: 11060-53Y00 / 902839 / KGT-6005

- 1992-2017 1.6 L4 GAS ASP. NATURAL VAL. 16

**TSURU I**

NISSAN

TOMA DE AGUA

- 1984-1992 1.5 L4 VAL. 8

TA-801**TOMA DE AGUA**

- 1994-2001 1.6 L4 VAL. 16

TA-801-1

ALT: 11060-53Y00 / 902839 / KGT-6005

**TSURU II**

NISSAN

TOMA DE AGUA

- 1994-2001 1.6 L4 VAL. 16

TA-801-1

ALT: 11060-53Y00 / 902839 / KGT-6005

**XTERRA**

NISSAN

TOMA DE AGUA

- 2005-2007 4.0 V6

TA-810

TOMA DE AGUA

- 2000-2001 2.4 L4

TA-553



PONTIAC

GRAND AM

PONTIAC

TOMA DE AGUA

- 2000-2001 2.4 L4

TA-553



MATIZ

PONTIAC

TOMA DE AGUA

MOTOR SOHC / TOMA SIN TERMOSTATO

- 2005-2010 1.0 L4 GAS ASP. NATURAL VAL. 8

TA-581



SUNFIRE

PONTIAC

TOMA DE AGUA

- 1998-2002 2.2 L4

TA-552



TOMA DE AGUA

- 2000-2002 2.4 L4

TA-553



TOMA DE AGUA

- 1995-2005 2.4 L4

TA-553-1



700

RAM

TOMA DE AGUA

- 2015-2019 1.6 L4 VAL. 16

TA-639



C/V

RAM

TOMA DE AGUA

CON TERMOSTATO / TEMPERATURA EQUIPO ORIGINAL

- 2012-2016 3.6 V6 GAS ASP. NATURAL VAL. 24

TA-630-1

ALT: 05184570AG / 5184570AI / 9023036 / 34773



PROMASTER 1500

RAM

TOMA DE AGUA

CON TERMOSTATO / TEMPERATURA EQUIPO ORIGINAL

- 2014-2014 3.6 V6 GAS ASP. NATURAL VAL. 24

TA-630-1

ALT: 05184570AG / 5184570AI / 9023036 / 34773



PROMASTER 2500

RAM

TOMA DE AGUA

CON TERMOSTATO / TEMPERATURA EQUIPO ORIGINAL

- 2014-2014 3.6 V6 GAS ASP. NATURAL VAL. 24

TA-630-1

ALT: 05184570AG / 5184570AI / 9023036 / 34773



PROMASTER 3500

RAM

TOMA DE AGUA

CON TERMOSTATO / TEMPERATURA EQUIPO ORIGINAL

- 2014-2014 3.6 V6 GAS ASP. NATURAL VAL. 24

TA-630-1

ALT: 05184570AG / 5184570AI / 9023036 / 34773



CLIO

RENAULT

TOMA DE AGUA

- 2003-2008 1.6 L4 GAS

TA-809



KANGOO

RENAULT

TOMA DE AGUA

- 2007-2009 1.6 L4 GAS

TA-809



CORDOBA

SEAT



TOMA DE AGUA

- 1993-1999 1.4 L4 / 1.6 L4

TA-900-1



TOMA DE AGUA

- 2005-2009 1.9 L4

TA-904-1

IBIZA

SEAT



TOMA DE AGUA

- 2005-2009 1.9 L4

TA-904-1



TOMA DE AGUA

- 2009-2017 1.6 L4 GAS ASP. NATURAL VAL. 8

TA-913

ALT: 03C121111AE / 03C121111AM / 9026106 / KGT-111AM-NT

LEON

SEAT



TOMA DE AGUA

- 1999-2004 2.0 L4

TA-900-2



TOMA DE AGUA

- 1999-2005 1.8 L4

TA-901

- 2006-2006 1.8 L4 GAS ASP. TURBOCHARGED



TOMA DE AGUA

- 2005-2009 1.9 L4

TA-904-1

TOLEDO

SEAT



TOMA DE AGUA

- 1999-2004 2.0 L4

TA-900-2



TOMA DE AGUA

- 1999-2006 1.8 L4

TA-901



TOMA DE AGUA

- 2013-2019 1.6 L4 GAS ASP. NATURAL

TA-913

ALT: 03C121111AE / 03C121111AM / 9026106 / KGT-111AM-NT

CELICA

TOYOTA

TOMA DE AGUA

TA-856

ALT: 16321-22070 / 9025035 / C034836

- 2000-2005 1.8 L4



TOMA DE AGUA

TA-857

- 1993-1997 1.8 L4



COROLLA

TOYOTA

TOMA DE AGUA

TA-856

MATERIAL: PLASTICO / SIN TERMOSTATO

ALT: 16321-22070 / 9025035 / C034836

- 2003-2008 1.8 L4 GAS ASP. NATURAL VAL. 16



TOMA DE AGUA

TA-857

- 1993-1997 1.8 L4



MATRIX

TOYOTA

TOMA DE AGUA

TA-856

ALT: 16321-22070 / 9025035 / C034836

- 1998-2008 1.8 L4



BEETLE

VOLKSWAGEN



TOMA DE AGUA

- 2000-2005 2.0 L4 DIESEL

TA-901-3



TOMA DE AGUA

- 1999-2006 1.8 L4

TA-901-6

DERBY

VOLKSWAGEN



TOMA DE AGUA

- 1993-1998 1.7 L4 / 1.8 L4

TA-900-3

GOLF

VOLKSWAGEN



TOMA DE AGUA

FRONTAL C / PEINE NYLON

- 1988-1993 1.8 L4

TA-900



TOMA DE AGUA

- 1991-1999 1.4 L4 / 1.6 L4

TA-900-1



TOMA DE AGUA

- 1993-1998 1.7 L4 / 1.8 L4

TA-900-3



TOMA DE AGUA

C / AA

- 1993-1999 2.0 L4

TA-900-4



TOMA DE AGUA

- 2001-2006 1.8 L4 / 2.0 L4

TA-901-1



TOMA DE AGUA

- 1999-2004 2.0 L4

TA-901-2



TOMA DE AGUA

- 2001-2009 2.0 L4

TA-901-3

- 2010-2010 2.0 L4 DIESEL ASP. TURBOCHARGED



TOMA DE AGUA

MOTOR DOHC / MATERIAL NYLON

- 2002-2006 1.8 L4 GAS ASP. TURBOCHARGED VAL. 20

TA-901-5



TOMA DE AGUA

- 1998-2005 2.0 L4

TA-904



TOMA DE AGUA

- 1997-2006 1.9 L4

TA-904-1



TOMA DE AGUA

- 2013-2015 1.4 L4 GAS ASP. TURBOCHARGED VAL. 16

TA-913

ALT: 03C121111AE / 03C121111AM / 9026106 / KGT-111AM-NT

JETTA

VOLKSWAGEN



TOMA DE AGUA

FRONTAL C / PEINE NYLON

- 1988-1993 1.8 L4

TA-900



TOMA DE AGUA

- 1993-1998 1.7 L4 / 1.8 L4

TA-900-3



TOMA DE AGUA

C / AA

- 1993-1999 2.0 L4

TA-900-4

**TOMA DE AGUA**

• 1988-1993 1.8 L4

TA-901

**TOMA DE AGUA**

• 2004-2005 1.8 L4

TA-901-1

**TOMA DE AGUA**

• 1999-2004 2.0 L4

TA-901-2

**TOMA DE AGUA**

• 2000-2005 2.0 L4

TA-901-3

**TOMA DE AGUA**

MOTOR DOHC / MATERIAL NYLON

• 2002-2005 1.8 L4 GAS ASP. TURBOCHARGED VAL. 20

TA-901-5

LUPO

VOLKSWAGEN

**TOMA DE AGUA**

• 1988-2005 2.0 L4

TA-904

PASSAT

VOLKSWAGEN

**TOMA DE AGUA**

• 2005-2010 1.8 L4

TA-901-6

POINTER

VOLKSWAGEN

**TOMA DE AGUA**

• 1998-2004 1.6 L4 / 1.8 L4

TA-900-2

TOMA DE AGUA

- 2000-2006 1.7 L4 / 1.8 L4

TA-900-3



POLO

VOLKSWAGEN

TOMA DE AGUA

- 2015-2021 1.6 L4 GAS ASP. NATURAL VAL. 16



TA-913

ALT: 03C121111AE / 03C121111AM / 9026106 / KGT-111AM-NT

POLO (GTI)

VOLKSWAGEN

TOMA DE AGUA

- 2013-2014 1.4 L4 GAS ASP. TURBOCHARGED VAL. 16



TA-913

ALT: 03C121111AE / 03C121111AM / 9026106 / KGT-111AM-NT

ROUTAN

VOLKSWAGEN

TOMA DE AGUA

CON TERMOSTATO / TEMPERATURA EQUIPO ORIGINAL

- 2011-2014 3.6 V6 GAS ASP. NATURAL VAL. 24



TA-630-1

ALT: 05184570AG / 5184570AI / 9023036 / 34773

TIGUAN

VOLKSWAGEN

TOMA DE AGUA

- 2013-2017 1.4 L4 GAS ASP. TURBOCHARGED VAL. 16



TA-913

ALT: 03C121111AE / 03C121111AM / 9026106 / KGT-111AM-NT

TRANSPORTER

VOLKSWAGEN

TOMA DE AGUA

- 2005-2009 1.9 L4



TA-904-1

VENTO

VOLKSWAGEN

TOMA DE AGUA

- 2014-2022 1.6 L4 GAS ASP. NATURAL VAL. 16





TA-913

ALT: 03C121111AE / 03C121111AM / 9026106 / KGT-111AM-NT

SHARK W.P.

TOMAS DE AGUA



SPR
AUTOMOTIVE