

POLEAS TENSORAS

Generando Soluciones para tu motor



TABLA DE CONTENIDO

| | |
|------------------|----|
| ACURA | 9 |
| CL | 9 |
| MDX | 9 |
| RL | 9 |
| SLX | 9 |
| TL | 9 |
| TLX | 10 |
| ZDX | 10 |
| AUDI | 11 |
| A1 | 11 |
| A1 (TFSI) | 11 |
| A3 | 11 |
| A4 | 11 |
| A4 QUATTRO | 12 |
| A6 | 12 |
| Q2 | 12 |
| Q2 (TFSI) | 12 |
| Q3 (TFSI) | 13 |
| Q5 | 13 |
| TT | 13 |
| TT QUATTRO | 13 |
| CADILLAC | 14 |
| CTS | 14 |
| CHEVROLET | 15 |
| ASTRA | 15 |
| AVEO | 15 |
| AVEO5 | 15 |
| CHEVY | 15 |
| CHEVY C2 | 16 |
| CHEVY JOY | 16 |
| CHEVY MONZA | 16 |
| CORSA | 16 |
| CRUZE | 16 |
| CRUZE LIMITED | 16 |
| GEO SPRINT | 17 |
| LUV | 17 |
| MATIZ | 17 |
| MERIVA | 17 |
| OPTRA | 17 |
| POP | 17 |
| SONIC | 17 |

| | |
|-----------------|-----------|
| SWING | 18 |
| TORNADO | 18 |
| TRAX | 18 |
| VECTRA | 18 |
| ZAFIRA | 18 |
| CHRYSLER | 20 |
| 300 | 20 |
| CIRRUS | 20 |
| CONCORDE | 20 |
| GRAND VOYAGER | 21 |
| LEBARON | 21 |
| NEW YORKER | 21 |
| PACIFICA | 22 |
| PT CRUISER | 22 |
| SEBRING | 22 |
| SPIRIT | 23 |
| TOWN & COUNTRY | 24 |
| VOYAGER | 24 |
| DODGE | 25 |
| ATOS | 25 |
| ATTITUDE | 25 |
| AVENGER | 25 |
| CARAVAN | 25 |
| CHALLENGER | 26 |
| CHARGER | 26 |
| DYNASTY | 26 |
| GRAND CARAVAN | 27 |
| H100 | 27 |
| I10 | 27 |
| JOURNEY | 28 |
| MAGNUM | 28 |
| NEON | 28 |
| NITRO | 29 |
| SHADOW | 29 |
| STRATUS | 29 |
| VAN 1000 | 30 |
| VERNA | 30 |
| EAGLE | 31 |
| SUMMIT | 31 |
| FIAT | 32 |
| 500 | 32 |
| DUCATO | 32 |
| PALIO | 32 |

| | |
|-----------------|-----------|
| PALIO ADVENTURE | 32 |
| FORD | 33 |
| CONTOUR | 33 |
| ESCAPE | 33 |
| ESCORT | 33 |
| FIESTA | 33 |
| FIGO | 34 |
| FOCUS | 34 |
| FUSION | 35 |
| RANGER | 35 |
| HONDA | 36 |
| ACCORD | 36 |
| CIVIC | 36 |
| ODYSSEY | 36 |
| PASSPORT | 37 |
| PILOT | 37 |
| RIDGELINE | 37 |
| HYUNDAI | 38 |
| ATTITUDE | 38 |
| H100 | 38 |
| SONATA | 38 |
| INFINITI | 39 |
| I30 | 39 |
| ISUZU | 40 |
| AMIGO | 40 |
| AXIOM | 40 |
| RODEO | 40 |
| TROOPER | 40 |
| VEHICROSS | 40 |
| JEEP | 41 |
| LIBERTY | 41 |
| WRANGLER | 41 |
| KIA | 42 |
| SORENTO | 42 |
| LEXUS | 43 |
| ES250 | 43 |
| ES300 | 43 |
| ES330 | 43 |
| GS400 | 43 |
| GS430 | 43 |
| GX470 | 43 |
| LS400 | 44 |
| LS430 | 44 |

| | |
|-------------------|-----------|
| LX470 | 44 |
| RX300 | 44 |
| RX330 | 44 |
| RX400H | 44 |
| SC400 | 45 |
| SC430 | 45 |
| MAZDA | 46 |
| 2 | 46 |
| 3 | 46 |
| B2300 | 46 |
| B2500 | 46 |
| TRIBUTE | 46 |
| MERCURY | 47 |
| COUGAR | 47 |
| MYSTIQUE | 47 |
| TRACER | 47 |
| VILLAGER | 47 |
| MITSUBISHI | 48 |
| DIAMANTE | 48 |
| ECLIPSE | 48 |
| ENDEAVOR | 48 |
| EXPO | 48 |
| GALANT | 49 |
| L200 | 49 |
| LANCER | 49 |
| MIGHTY MAX | 50 |
| MIRAGE | 50 |
| MONTERO | 50 |
| OUTLANDER | 50 |
| SIGMA | 51 |
| NISSAN | 52 |
| 300ZX | 52 |
| APRIO | 52 |
| D21 | 52 |
| FRONTIER | 52 |
| MAXIMA | 52 |
| PATHFINDER | 52 |
| PICK UP | 53 |
| PLATINA | 53 |
| QUEST | 53 |
| SENTRA | 53 |
| TSURU I | 53 |
| TSURU II | 53 |

| | |
|-----------------|----|
| TSURU III | 53 |
| XTERRA | 54 |
| PEUGEOT | 55 |
| 206 | 55 |
| 207 | 55 |
| 3008 | 56 |
| 307 | 56 |
| 308 | 56 |
| 406 | 56 |
| 407 | 57 |
| 607 | 57 |
| GRAND RAID | 57 |
| PARTNER | 57 |
| PLYMOUTH | 58 |
| COLT | 58 |
| PONTIAC | 59 |
| G3 | 59 |
| MATIZ | 59 |
| RENAULT | 60 |
| CAPTUR | 60 |
| CLIO | 60 |
| DUSTER | 60 |
| KANGOO | 60 |
| LAGUNA | 61 |
| MEGANE | 61 |
| SANDERO | 61 |
| SCENIC | 61 |
| SCENIC I | 61 |
| SCENIC II | 62 |
| STEPWAY | 62 |
| TRAFIC | 62 |
| SAAB | 63 |
| 9-5 | 63 |
| SATURN | 64 |
| ASTRA | 64 |
| L SEDAN | 64 |
| L300 | 64 |
| LW WAGON | 64 |
| OUTLOOK | 65 |
| VUE | 65 |
| SEAT | 66 |
| ALHAMBRA | 66 |
| ALTEA | 66 |

| | |
|-------------------|----|
| ARONA | 66 |
| ARONA (TSI) | 66 |
| ATECA | 66 |
| ATECA (TSI) | 66 |
| CORDOBA | 66 |
| IBIZA | 67 |
| LEON | 67 |
| TOLEDO | 68 |
| TOLEDO (TSI) | 68 |
| SUBARU | 69 |
| FORESTER | 69 |
| IMPREZA | 69 |
| LEGACY | 69 |
| OUTBACK | 69 |
| SUZUKI | 70 |
| AERIO | 70 |
| SAMURAI | 70 |
| SIDEKICK | 70 |
| SWIFT | 70 |
| VITARA | 70 |
| X-90 | 70 |
| TOYOTA | 71 |
| 4RUNNER | 71 |
| AVALON | 71 |
| CAMRY | 71 |
| COROLLA | 72 |
| HIGHLANDER | 72 |
| LAND CRUISER | 72 |
| PASEO | 72 |
| PICKUP | 72 |
| SEQUOIA | 73 |
| SIENNA | 73 |
| SOLARA | 73 |
| T100 | 73 |
| TACOMA | 74 |
| TERCEL | 74 |
| TUNDRA | 74 |
| VOLKSWAGEN | 75 |
| AMAROK | 75 |
| ATLANTIC | 75 |
| BEETLE | 75 |
| BEETLE (TSI) | 75 |
| BORA | 76 |

| | |
|--------------|-----------|
| CABRIOLET | 76 |
| CADDY | 76 |
| CARAVELLE | 76 |
| CARIBE | 77 |
| CLASICO | 77 |
| CROSSFOX | 77 |
| DERBY | 77 |
| EOS | 77 |
| EUROVAN | 78 |
| GOL | 78 |
| GOLF | 78 |
| GOLF (TSI) | 79 |
| GOLF GTI | 79 |
| JETTA | 79 |
| JETTA (TSI) | 80 |
| LUPO | 80 |
| PASSAT | 81 |
| POINTER | 81 |
| POLO | 82 |
| SAVEIRO | 82 |
| SHARAN | 83 |
| SPORTVAN | 83 |
| TIGUAN | 83 |
| TRANSPORTER | 83 |
| UP! | 83 |
| VENTO | 83 |
| VIRTUS | 84 |
| VOLVO | 85 |
| C30 | 85 |
| C70 | 85 |
| S40 | 85 |
| S60 | 86 |
| S70 | 86 |
| S80 | 86 |
| V40 | 87 |
| V50 | 87 |
| V70 | 87 |
| XC70 | 88 |
| XC90 | 88 |

CL

ACURA



POLEA TENSORA DE DISTRIBUCIÓN

- 2001-2003 3.2 V6

RT-137094T

ALT: 4510-P8A-A01 / 85505 / T41090

- 1997-2003 3.0 V6

MDX

ACURA



POLEA TENSORA DE DISTRIBUCIÓN

- 2007-2012 3.7 V6

RT-137064T

ALT: 14510RCAA01 / 4KAR-1052 / 85517

- 2003-2006 3.5 V6



POLEA TENSORA DE DISTRIBUCIÓN

PTD

- 2001-2002 3.5 V6

RT-137094T

ALT: 4510-P8A-A01 / 85505 / T41090

RL

ACURA



POLEA TENSORA DE DISTRIBUCIÓN

- 2005-2008 3.5 V6

RT-137064T

ALT: 14510RCAA01 / 4KAR-1052 / 85517

- 2009-2011 3.7 V6

SLX

ACURA



POLEA TENSORA DE DISTRIBUCIÓN

- 1996-1997 3.2 V6 GAS ASP. NATURAL VAL. 24

RT-139041T

ALT: KR-139041T



POLEA TENSORA DE DISTRIBUCIÓN

- 1998-1999 3.5 V6

RT-139043T

ALT: 8971362560 / 85562 / T41309

TL

ACURA



POLEA TENSORA DE DISTRIBUCIÓN

- 2004-2008 3.2 V6
- 2007-2012 3.5 V6

RT-137064T

ALT: 14510RCAA01 / 4KAR-1052 / 85517

- 2009-2012 3.7 V6



POLEA TENSORA DE DISTRIBUCIÓN

- 1999-2003 3.2 V6

RT-137094T

ALT: 4510-P8A-A01 / 85505 / T41090

TLX

ACURA



POLEA TENSORA DE DISTRIBUCIÓN

MOTOR SOHC

- 2015-2020 3.5 V6 GAS ASP. NATURAL VAL. 24

RT-137064T

ALT: 14510RCAA01 / 4KAR-1052 / 85517

ZDX

ACURA



POLEA TENSORA DE DISTRIBUCIÓN

- 2010-2011 3.7 V6

RT-137064T

ALT: 14510RCAA01 / 4KAR-1052 / 85517

A1

AUDI



POLEA TENSORA DE DISTRIBUCIÓN

- 2018-2023 1.5 L4 GAS ASP. TURBOCHARGED VAL. 16

RT-80047

ALT: T43247

A1 (TFSI)

AUDI



POLEA TENSORA DE DISTRIBUCIÓN

- 2020-2023 1.0 L3 GAS ASP. TURBOCHARGED VAL. 12

RT-80047

ALT: T43247

- 2014-2018 1.4 L4 GAS ASP. TURBOCHARGED VAL. 16

A3

AUDI



POLEA TENSORA DE DISTRIBUCIÓN

APLICABLE EN 8L-125000 Y ANTES / MECÁNISMO VALVULAR DOHC

- 1998-2004 1.8 L4 GAS ASP. TURBOCHARGED VAL. 20

RT-113069T

ALT: 06B109243-1 / 4KAR-073 / T43016



POLEA TENSORA DE DISTRIBUCIÓN

PTDD

- 2006-2008 2.0 L4

RT-113105T

ALT: 06D 109 243 B / 4KAR-1193 / 48021



POLEA TENSORA DE DISTRIBUCIÓN

PTD

- 2007-2015 2.0 L4

RT-113146T

ALT: 03L 109 243 B / 03L109243F / 48018 / T43219



POLEA TENSORA DE DISTRIBUCIÓN

- 2014-2023 1.4 L4 GAS ASP. TURBOCHARGED VAL. 16

RT-80047

ALT: T43247

A4

AUDI



POLEA TENSORA DE DISTRIBUCIÓN

- 2001-2001 1.8 L4

RT-113069T

ALT: 06B109243-1 / 4KAR-073 / T43016



POLEA TENSORA DE DISTRIBUCIÓN

PTDD

- 2005-2010 2.0 L4

RT-113105T

ALT: 06D 109 243 B / 4KAR-1193 / 48021



POLEA TENSORA DE DISTRIBUCIÓN

PTD

- 2007-2015 2.0 L4

RT-113146T

ALT: 03L 109 243 B / 03L109243F / 48018 / T43219



POLEA TENSORA DE DISTRIBUCIÓN

PTDD

- 2001-2006 1.8 L4

RT-137066T

ALT: 06B 109 243 B / 4KAR-1134 / T43018

A4 QUATTRO

AUDI



POLEA TENSORA DE DISTRIBUCIÓN

PTDD

- 2007-2010 2.0 L4

RT-113105T

ALT: 06D 109 243 B / 4KAR-1193 / 48021



POLEA TENSORA DE DISTRIBUCIÓN

PTDD

- 2001-2006 1.8 L4

RT-137066T

ALT: 06B 109 243 B / 4KAR-1134 / T43018

A6

AUDI



POLEA TENSORA DE DISTRIBUCIÓN

PTD

- 2011-2015 2.0 L4

RT-113146T

ALT: 03L 109 243 B / 03L109243F / 48018 / T43219

Q2

AUDI



POLEA TENSORA DE DISTRIBUCIÓN

PTD

- 2017-2023 1.5 L4 GAS ASP. TURBOCHARGED VAL. 16

RT-80047

ALT: T43247

Q2 (TFSI)

AUDI



POLEA TENSORA DE DISTRIBUCIÓN

PTD

- 2017-2023 1.4 L4 GAS ASP. TURBOCHARGED VAL. 16

RT-80047

ALT: T43247

Q3 (TFSI)

AUDI

**POLEA TENSORA DE DISTRIBUCIÓN****RT-80047**

ALT: T43247

- 2012-2018 1.4 L4 GAS ASP. TURBOCHARGED VAL. 16

Q5

AUDI

**POLEA TENSORA DE DISTRIBUCIÓN****RT-113146T**

ALT: 03L 109 243 B / 03L109243F / 48018 / T43219

PTD

- 2012-2016 2.0 L4

TT

AUDI

**POLEA TENSORA DE DISTRIBUCIÓN****RT-113069T**

ALT: 06B109243-1 / 4KAR-073 / T43016

- 2000-2006 1.8 L4

**POLEA TENSORA DE DISTRIBUCIÓN****RT-113105T**

ALT: 06D 109 243 B / 4KAR-1193 / 48021

PTDD

- 2008-2010 2.0 L4

TT QUATTRO

AUDI

**POLEA TENSORA DE DISTRIBUCIÓN****RT-113069T**

ALT: 06B109243-1 / 4KAR-073 / T43016

- 2000-2006 1.8 L4



POLEA TENSORA DE DISTRIBUCIÓN

- 2003-2004 3.2 V6 GAS ASP. NATURAL VAL. 24

RT-137092T

ALT: 19194014 / 4KAR-2024 / T41243



POLEA TENSORA DE DISTRIBUCIÓN

- 2003-2004 3.2 V6 GAS ASP. NATURAL VAL. 24

RT-14021

ALT: 430-6743

ASTRA

CHEVROLET



POLEA TENSORA DE DISTRIBUCIÓN

DOHC / PTDD

- 2000-2003 1.8 L4

RT-113066T

ALT: 24426500 / 4KAR-024B / TPG14004



POLEA TENSORA DE DISTRIBUCIÓN

- 2007-2008 1.8 L4 GAS ASP. NATURAL VAL. 16

RT-113108T

ALT: 55562217 / 4KAR-1199 / T43143



POLEA TENSORA DE DISTRIBUCIÓN

- 2004-2006 2.4 L4

RT-137046T

ALT: 9158004 / 48014 / T43040



POLEA TENSORA DE DISTRIBUCIÓN

- 2004-2006 2.0 L4 GAS ASP. NATURAL VAL. 8

RT-137093T

ALT: 90411769 / 9158003 / 4KAR-024 / T43053

AVEO

CHEVROLET



POLEA TENSORA DE DISTRIBUCIÓN

- 2004-2017 1.6 L4 GAS ASP. NATURAL VAL. 16

RT-113093T

ALT: 4KAR-1040 / T43039



POLEA TENSORA DE DISTRIBUCIÓN

- 2009-2011 1.6 L4 GAS ASP. NATURAL VAL. 16

RT-113108T

ALT: 55562217 / 4KAR-1199 / T43143

AVEO5

CHEVROLET



POLEA TENSORA DE DISTRIBUCIÓN

- 2009-2011 1.6 L4 GAS ASP. NATURAL VAL. 16

RT-113108T

ALT: 55562217 / 4KAR-1199 / T43143

CHEVY

CHEVROLET



POLEA TENSORA DE DISTRIBUCIÓN

PTDD

- 1997-2013 1.6 L4

RT-113068T

ALT: 4KAR-014 / KR-113068T

- 1994-1996 1.4 L4

CHEVY C2

CHEVROLET

**POLEA TENSORA DE DISTRIBUCIÓN**

PTDD

- 1994-2013 1.6 L4

RT-113068T

ALT: 4KAR-014 / KR-113068T

CHEVY JOY

CHEVROLET

**POLEA TENSORA DE DISTRIBUCIÓN**

PTDD

- 1994-2013 1.6 L4

RT-113068T

ALT: 4KAR-014 / KR-113068T

CHEVY MONZA

CHEVROLET

**POLEA TENSORA DE DISTRIBUCIÓN**

PTDD

- 1994-2013 1.6 L4

RT-113068T

ALT: 4KAR-014 / KR-113068T

CORSA

CHEVROLET

**POLEA TENSORA DE DISTRIBUCIÓN**

MECANISMO VÁLVULAR DOHC

- 2002-2003 1.4 L4 GAS ASP. NATURAL VAL. 16

RT-113066T

ALT: 24426500 / 4KAR-024B / TPG14004

- 2002-2002 1.8 L4 GAS ASP. NATURAL VAL. 16

**POLEA TENSORA DE DISTRIBUCIÓN**

MOTOR EUROPEO

- 2003-2008 1.8 L4 GAS ASP. NATURAL VAL. 8

RT-137093T

ALT: 90411769 / 9158003 / 4KAR-024 / T43053

CRUZE

CHEVROLET

**POLEA TENSORA DE DISTRIBUCIÓN**

- 2010-2015 1.8 L4 GAS ASP. NATURAL VAL. 16

RT-113108T

ALT: 55562217 / 4KAR-1199 / T43143

- 2011-2015 1.8 L4 FLEX ASP. NATURAL VAL. 16

CRUZE LIMITED

CHEVROLET

**POLEA TENSORA DE DISTRIBUCIÓN**

- 2016-2016 1.8 L4 GAS ASP. NATURAL VAL. 16

RT-113108T

ALT: 55562217 / 4KAR-1199 / T43143

GEO SPRINT

CHEVROLET

**POLEA TENSORA DE DISTRIBUCIÓN****RT-250001**

- 1985-1988 1.0 L3

LUV

CHEVROLET

**POLEA TENSORA DE DISTRIBUCIÓN****RT-137046T**

MECANISMO VÁLVULAR SOHC

ALT: 9158004 / 48014 / T43040

- 1998-2005 2.2 L4 GAS ASP. NATURAL VAL. 8

MATIZ

CHEVROLET

**POLEA TENSORA DE DISTRIBUCIÓN****RT-113095T**

MOTOR SOHC

ALT: 94580139 / 4KAR-1058 / T41267

- 2011-2015 1.0 L4 GAS

MERIVA

CHEVROLET

**POLEA TENSORA DE DISTRIBUCIÓN****RT-113066T**

PTDD

ALT: 24426500 / 4KAR-024B / TPG14004

- 2003-2008 1.8 L4

OPTRA

CHEVROLET

**POLEA TENSORA DE DISTRIBUCIÓN****RT-137046T**

- 2006-2010 2.0 L4 GAS ASP. NATURAL VAL. 16

ALT: 9158004 / 48014 / T43040

POP

CHEVROLET

**POLEA TENSORA DE DISTRIBUCIÓN****RT-113068T**

PTDD

ALT: 4KAR-014 / KR-113068T

- 1994-2013 1.6 L4

SONIC

CHEVROLET

**POLEA TENSORA DE DISTRIBUCIÓN****RT-113108T**

- 2012-2016 1.6 L4 GAS ASP. NATURAL VAL. 16

ALT: 55562217 / 4KAR-1199 / T43143

- 2012-2018 1.8 L4 GAS / FLEX ASP. NATURAL VAL. 16

**POLEA TENSORA DE DISTRIBUCIÓN**

PTDD

- 1994-2013 1.6 L4

RT-113068T

ALT: 4KAR-014 / KR-113068T

TORNADO**POLEA TENSORA DE DISTRIBUCIÓN**

PTDD

- 2003-2011 1.8 L4

RT-113066T

ALT: 24426500 / 4KAR-024B / TPG14004

**POLEA TENSORA DE DISTRIBUCIÓN**

MECANISMO VÁLVULAR SOHC

- 2012-2020 1.8 L4 GAS ASP. NATURAL VAL. 8

RT-137093T

ALT: 90411769 / 9158003 / 4KAR-024 / T43053

TRAX**POLEA TENSORA DE DISTRIBUCIÓN**

- 2013-2019 1.8 L4 GAS ASP. NATURAL VAL. 16

RT-113108T

ALT: 55562217 / 4KAR-1199 / T43143

VECTRA**POLEA TENSORA DE DISTRIBUCIÓN**

- 2004-2005 2.0 L4

RT-137093T

ALT: 90411769 / 9158003 / 4KAR-024 / T43053

ZAFIRA**POLEA TENSORA DE DISTRIBUCIÓN**

PTDD

- 2002-2006 1.8 L4

RT-113066T

ALT: 24426500 / 4KAR-024B / TPG14004

**POLEA TENSORA DE DISTRIBUCIÓN**

- 2004-2006 2.4 L4

RT-137046T

ALT: 9158004 / 48014 / T43040

POLEA TENSORA DE DISTRIBUCIÓN

RT-137093T

ALT: 90411769 / 9158003 / 4KAR-024 / T43053



- 2004-2006 2.0 L4



POLEA TENSORA DE DISTRIBUCIÓN

PTD

- 1999-2010 3.5 V6

RT-113058T

ALT: M04777394 / T41002 / 420-9011



POLEA TENSORA DE DISTRIBUCIÓN

PTD

- 2005-2010 3.5 V6

RT-137059T

ALT: 19192661 / 4KAR-1162 / T43197

CIRRUS



POLEA TENSORA DE DISTRIBUCIÓN

PTD

- 2000-2000 2.0 L4

RT-113058T

ALT: M04777394 / T41002 / 420-9011



POLEA TENSORA DE DISTRIBUCIÓN

PGD

- 1995-2000 2.5 V6

RT-137032T

ALT: 2445035530 / 2445039810 / T41039 / 446-1100



POLEA TENSORA DE DISTRIBUCIÓN

PTD

- 1995-1996 2.4 L4

RT-137049T

ALT: KR-137049T



POLEA TENSORA DE DISTRIBUCIÓN

PTD

- 1995-1997,1999-2000 2.4 L4

RT-137055T

ALT: T43131 / KR-137055T

CONCORDE



POLEA TENSORA DE DISTRIBUCIÓN

PTD

- 1995-1997,2002-2004 3.5 V6

RT-113058T

ALT: M04777394 / T41002 / 420-9011

- 1998-2001 3.2 V6



POLEA TENSORA DE DISTRIBUCIÓN

PTD

- 1998-2001 3.2 V6

RT-137059T

ALT: 19192661 / 4KAR-1162 / T43197



POLEA TENSORA DE DISTRIBUCIÓN

PTD

- 1996-1996 2.4 L4

RT-137049T

ALT: KR-137049T



POLEA TENSORA DE DISTRIBUCIÓN

PTD

- 1996-2000 2.4 L4

RT-137055T

ALT: T43131 / KR-137055T



POLEA TENSORA DE DISTRIBUCIÓN

- 1988-1999 3.0 V6

RT-137073T

ALT: KR-137073-T

LEBARON



POLEA TENSORA DE DISTRIBUCIÓN

PTD

- 1990-1995 3.0 V6

RT-137063T

ALT: KR-137063-T



POLEA TENSORA DE DISTRIBUCIÓN

- 1990-1995 3.0 V6 GAS

RT-137073T

ALT: KR-137073-T

NEW YORKER



POLEA TENSORA DE DISTRIBUCIÓN

PTD

- 1995-1996 3.5 V6

RT-113058T

ALT: M04777394 / T41002 / 420-9011



POLEA TENSORA DE DISTRIBUCIÓN

PTD

- 1988-1989 3.0 V6

RT-137063T

ALT: KR-137063-T



POLEA TENSORA DE DISTRIBUCIÓN

- 1988-1989 3.0 V6 GAS

RT-137073T

ALT: KR-137073-T



POLEA TENSORA DE DISTRIBUCIÓN

PTD

- 2004-2006 3.5 V6

RT-113058T

ALT: M04777394 / T41002 / 420-9011

- 2007-2008 4.0 V6



POLEA TENSORA DE DISTRIBUCIÓN

PTD

- 2004-2006 3.5 V6

RT-137059T

ALT: 19192661 / 4KAR-1162 / T43197

- 2007-2008 4.0 V6

PT CRUISER



POLEA TENSORA DE DISTRIBUCIÓN

PTD (2ER. DISE)

- 2001-2009 2.4 L4

RT-137045T

ALT: KR-137045T



POLEA TENSORA DE DISTRIBUCIÓN

PTD (2ER. DISE)

- 2001-2009 2.4 L4

RT-137055T

ALT: T43131 / KR-137055T



POLEA TENSORA DE DISTRIBUCIÓN

- 2001-2009 2.4 L4

RT-371AA

ALT: KR-113145T / RT-113145T

SEBRING



POLEA TENSORA DE DISTRIBUCIÓN

PTD

- 1995-1999 2.0 L4

RT-113058T

ALT: M04777394 / T41002 / 420-9011

- 2007-2010 3.5 V6



POLEA TENSORA DE DISTRIBUCIÓN

PGD

- 1995-2000 2.5 V6

RT-137032T

ALT: 2445035530 / 2445039810 / T41039 / 446-1100

- 2000-2005 3.0 V6



POLEA TENSORA DE DISTRIBUCIÓN

PTD (2ER. DISE)

- 2003-2006 2.4 L4

RT-137045T

ALT: KR-137045T



POLEA TENSORA DE DISTRIBUCIÓN

PTD

- 1996-1999 2.4 L4

RT-137049T

ALT: KR-137049T



POLEA TENSORA DE DISTRIBUCIÓN

PTD

- 1996-1999 2.0 L4

RT-137052T

ALT: KR-137052T



POLEA TENSORA DE DISTRIBUCIÓN

PTD

- 2003-2006 2.4 L4

RT-137055T

ALT: T43131 / KR-137055T



POLEA TENSORA DE DISTRIBUCIÓN

PTD

- 2007-2010 3.5 V6

RT-137059T

ALT: 19192661 / 4KAR-1162 / T43197



POLEA TENSORA DE DISTRIBUCIÓN

PGD

- 2001-2003,2005-2005 2.4 L4

RT-137080T

ALT: 4KAR-1122 / 85470



POLEA TENSORA DE DISTRIBUCIÓN

PGD

- 2001-2003,2005-2005 2.4 L4

RT-137082T

ALT: 4KAR-1121 / 531 0193 20



POLEA TENSORA DE DISTRIBUCIÓN

- 2003-2006 2.4 L4

RT-371AA

ALT: KR-113145T / RT-113145T

SPRINT

CHRYSLER



POLEA TENSORA DE DISTRIBUCIÓN

PTD

- 1989-1995 3.0 V6

RT-137063T

ALT: KR-137063-T



POLEA TENSORA DE DISTRIBUCIÓN

- 1989-1995 3.0 V6 GAS

RT-137073T

ALT: KR-137073-T

**POLEA TENSORA DE DISTRIBUCIÓN**

PTD

- 2008-2010 4.0 V6

RT-113058T

ALT: MO4777394 / T41002 / 420-9011

**POLEA TENSORA DE DISTRIBUCIÓN**

PTD

- 2008-2010 4.0 V6

RT-137059T

ALT: 19192661 / 4KAR-1162 / T43197

VOYAGER

CHRYSLER

**POLEA TENSORA DE DISTRIBUCIÓN**

PTD (2ER. DISE)

- 2003-2003 2.4 L4

RT-137045T

ALT: KR-137045T

**POLEA TENSORA DE DISTRIBUCIÓN**

PTD (2ER. DISE)

- 2000-2003 2.4 L4

RT-137055T

ALT: T43131 / KR-137055T

**POLEA TENSORA DE DISTRIBUCIÓN**

PTD

- 1987-2000 3.0 V6

RT-137063T

ALT: KR-137063-T

**POLEA TENSORA DE DISTRIBUCIÓN**

- 1987-2000 3.0 V6

RT-137073T

ALT: KR-137073-T

**POLEA TENSORA DE DISTRIBUCIÓN**

- 2003-2003 2.4 L4

RT-371AA

ALT: KR-113145T / RT-113145T

ATOS

DODGE



POLEA TENSORA DE DISTRIBUCIÓN

- 2001-2004 1.0 L4 GAS ASP. NATURAL VAL. 12

RT-113062T

ALT: 24410-02550 / 24410-02750 / T41241M / 531 0653 20

- 2005-2012 1.1 L4 GAS ASP. NATURAL VAL. 12

ATTITUDE

DODGE



POLEA TENSORA DE DISTRIBUCIÓN

MOTOR DE INTERFERENCIA

- 2006-2011 1.4 L4 GAS ASP. NATURAL VAL. 16

RT-137062T

ALT: 24410-22020 / 24410-26000 / 4KAR-1045 / T41037

AVENGER

DODGE



POLEA TENSORA DE DISTRIBUCIÓN

PTD

- 2008-2010 3.5 V6

RT-113058T

ALT: M04777394 / T41002 / 420-9011

- 1995-1999 2.0 L4



POLEA TENSORA DE DISTRIBUCIÓN

PTD

- 1995-2000 2.5 V6

RT-137032T

ALT: 2445035530 / 2445039810 / T41039 / 446-1100



POLEA TENSORA DE DISTRIBUCIÓN

PTD

- 1996-1999 2.0 L4

RT-137052T

ALT: KR-137052T



POLEA TENSORA DE DISTRIBUCIÓN

PTD

- 2008-2010 3.5 V6

RT-137059T

ALT: 19192661 / 4KAR-1162 / T43197

CARAVAN

DODGE



POLEA TENSORA DE DISTRIBUCIÓN

PTD

- 1996-2002 2.4 L4

RT-137045T

ALT: KR-137045T



POLEA TENSORA DE DISTRIBUCIÓN

PTD

- 1997-2007 2.4 L4

RT-137055T

ALT: T43131 / KR-137055T



POLEA TENSORA DE DISTRIBUCIÓN

PTD

- 1987-2000 3.0 V6

RT-137063T

ALT: KR-137063-T



POLEA TENSORA DE DISTRIBUCIÓN

- 1987-2000 3.0 V6

RT-137073T

ALT: KR-137073-T



POLEA TENSORA DE DISTRIBUCIÓN

- 1996-2002 2.4 L4

RT-371AA

ALT: KR-113145T / RT-113145T

CHALLENGER

DODGE



POLEA TENSORA DE DISTRIBUCIÓN

PTD

- 2009-2010 3.5 V6

RT-113058T

ALT: M04777394 / T41002 / 420-9011



POLEA TENSORA DE DISTRIBUCIÓN

PTD

- 2009-2010 3.5 V6

RT-137059T

ALT: 19192661 / 4KAR-1162 / T43197

CHARGER

DODGE



POLEA TENSORA DE DISTRIBUCIÓN

PTD

- 2006-2010 3.5 V6

RT-113058T

ALT: M04777394 / T41002 / 420-9011



POLEA TENSORA DE DISTRIBUCIÓN

PTD

- 2006-2010 3.5 V6

RT-137059T

ALT: 19192661 / 4KAR-1162 / T43197

DYNASTY

DODGE



POLEA TENSORA DE DISTRIBUCIÓN

PTD

- 1988-1993 3.0 V6

RT-137063T

ALT: KR-137063-T



POLEA TENSORA DE DISTRIBUCIÓN

- 1988-1993 3.0 V6 GAS

RT-137073T

ALT: KR-137073-T

GRAND CARAVAN

DODGE



POLEA TENSORA DE DISTRIBUCIÓN

PTD

- 1996-1996 2.4 L4

RT-137049T

ALT: KR-137049T



POLEA TENSORA DE DISTRIBUCIÓN

PTD

- 1996-2007 2.4 L4

RT-137055T

ALT: T43131 / KR-137055T



POLEA TENSORA DE DISTRIBUCIÓN

PTD

- 2008-2010 4.0 V6

RT-137059T

ALT: 19192661 / 4KAR-1162 / T43197



POLEA TENSORA DE DISTRIBUCIÓN

PTD

- 1988-1989,1992-2000 3.0 V6

RT-137063T

ALT: KR-137063-T



POLEA TENSORA DE DISTRIBUCIÓN

- 1988-1989,1992-2000 3.0 V6

RT-137073T

ALT: KR-137073-T

H100

DODGE



POLEA GUÍA DE DISTRIBUCIÓN

MECANISMO VÁLVULAR SOHC

- 2006-2013 2.5 L4 DIESEL ASP. TURBOCHARGED VAL. 12

RT-137054T

ALT: 23357-42030 / KR-137054T

I10

DODGE



POLEA TENSORA DE DISTRIBUCIÓN

MECANISMO VÁLVULAR SOHC

- 2012-2014 1.1 L4 GAS ASP. NATURAL VAL. 12

RT-113062T

ALT: 24410-02550 / 24410-02750 / T41241M / 531 0653 20



POLEA TENSORA DE DISTRIBUCIÓN

MECANISMO VÁLVULAR SOHC

- 2012-2014 1.1 L4 GAS ASP. NATURAL VAL. 12

RT-113138T

ALT: 24410-02100 / KR-113138T

JOURNEY

DODGE



POLEA TENSORA DE DISTRIBUCIÓN

PTD

- 2009-2011 3.5 V6

RT-113058T

ALT: M04777394 / T41002 / 420-9011



POLEA TENSORA DE DISTRIBUCIÓN

PTD

- 2009-2011 3.5 V6

RT-137059T

ALT: 19192661 / 4KAR-1162 / T43197

MAGNUM

DODGE



POLEA TENSORA DE DISTRIBUCIÓN

PTD

- 2005-2008 3.5 V6

RT-137059T

ALT: 19192661 / 4KAR-1162 / T43197

NEON

DODGE



POLEA TENSORA DE DISTRIBUCIÓN

PTD

- 1995-2001 2.0 L4

RT-113058T

ALT: M04777394 / T41002 / 420-9011



POLEA TENSORA DE DISTRIBUCIÓN

MOTOR SOHC

- 2017-2020 1.4 L4 GAS ASP. NATURAL VAL. 16

RT-113144T

ALT: 4892695AB / T43055 / 420-3513



POLEA TENSORA DE DISTRIBUCIÓN

PTD

- 2002-2005 2.0 L4

RT-137052T

ALT: KR-137052T



POLEA TENSORA DE DISTRIBUCIÓN

PTD

- 2003-2005 2.4 L4

RT-137055T

ALT: T43131 / KR-137055T



POLEA TENSORA DE DISTRIBUCIÓN

PTD

- 2007-2010 4.0 V8

RT-113058T

ALT: MO4777394 / T41002 / 420-9011



POLEA TENSORA DE DISTRIBUCIÓN

PTD

- 2007-2010 4.0 V6

RT-137059T

ALT: 19192661 / 4KAR-1162 / T43197

SHADOW



POLEA TENSORA DE DISTRIBUCIÓN

PTD

- 1992-1994 3.0 V6

RT-137063T

ALT: KR-137063-T



POLEA TENSORA DE DISTRIBUCIÓN

- 1992-1994 3.0 V6 GAS

RT-137073T

ALT: KR-137073-T

STRATUS



POLEA TENSORA DE DISTRIBUCIÓN

PTD

- 1995-2000 2.0 L4

RT-113058T

ALT: MO4777394 / T41002 / 420-9011



POLEA TENSORA DE DISTRIBUCIÓN

PTD

- 2001-2005 3.0 V6

RT-137032T

ALT: 2445035530 / 2445039810 / T41039 / 446-1100



POLEA TENSORA DE DISTRIBUCIÓN

PTD

- 1997-2002 2.4 L4

RT-137045T

ALT: KR-137045T



POLEA TENSORA DE DISTRIBUCIÓN

PTD

- 1995-1996 2.4 L4

RT-137049T

ALT: KR-137049T



POLEA TENSORA DE DISTRIBUCIÓN

PTD

- 1996-2000 2.0 L4

RT-137052T

ALT: KR-137052T



POLEA TENSORA DE DISTRIBUCIÓN

PTD

- 1997-2006 2.4 L4

RT-137055T

ALT: T43131 / KR-137055T



POLEA TENSORA DE DISTRIBUCIÓN

PGD

- 2001-2005 2.4 L4

RT-137080T

ALT: 4KAR-1122 / 85470



POLEA TENSORA DE DISTRIBUCIÓN

PGD

- 2001-2005 2.4 L4

RT-137082T

ALT: 4KAR-1121 / 531 0193 20



POLEA TENSORA DE DISTRIBUCIÓN

- 1997-2002 2.4 L4

RT-371AA

ALT: KR-113145T / RT-113145T

VAN 1000

DODGE



POLEA TENSORA DE DISTRIBUCIÓN

PGD

- 2008-2009 2.4 L4

RT-137080T

ALT: 4KAR-1122 / 85470



POLEA TENSORA DE DISTRIBUCIÓN

PGD

- 2008-2009 2.4 L4

RT-137082T

ALT: 4KAR-1121 / 531 0193 20

VERNA

DODGE



POLEA TENSORA DE DISTRIBUCIÓN

MECANISMO VÁLVULAR SOHC

- 2004-2006 1.5 L4 GAS ASP. NATURAL VAL. 12

RT-137062T

ALT: 24410-22020 / 24410-26000 / 4KAR-1045 / T41037

- 2004-2006 1.6 L4 GAS ASP. NATURAL VAL. 16



POLEA TENSORA DE DISTRIBUCIÓN

- 1992-1992 2.4 L4 GAS ASP. NATURAL VAL. 8

RT-137060T

ALT: 2431032010 / 4KAR-1049 / 85105

500

FIAT



POLEA TENSORA DE DISTRIBUCIÓN

- 2012-2015 1.5 L4

RT-113144T

ALT: 4892695AB / T43055 / 420-3513

DUCATO

FIAT



POLEA TENSORA DE DISTRIBUCIÓN

MECANISMO VÁLVULAR DOHC

- 2008-2008,2011-2011,2014-2020 2.3 L4 DIESEL ASP. TURBOCHARGED VAL. 16

RT-113103T

ALT: 504010846 / 4KAR-1215 / 531 0505 10

PALIO

FIAT



POLEA TENSORA DE DISTRIBUCIÓN

MECANISMO VÁLVULAR DOHC

- 2004-2006 1.6 L4 GAS ASP. NATURAL VAL. 16

RT-113083T

ALT: 4KAR-1047 / KR-113083T

PALIO ADVENTURE

FIAT



POLEA TENSORA DE DISTRIBUCIÓN

MECANISMO VÁLVULAR DOHC

- 2003-2006 1.6 L4 GAS ASP. NATURAL VAL. 16

RT-113083T

ALT: 4KAR-1047 / KR-113083T

CONTOUR

FORD



POLEA TENSORA DE DISTRIBUCIÓN

PTD (PRIMER DISE)

- 1998-2003 2.0 L4

RT-113074T

ALT: KR-113074-T



POLEA TENSORA DE DISTRIBUCIÓN

MECANISMO VÁLVULAR DOHC

- 1998-2000 2.0 L4 GAS ASP. NATURAL VAL. 16

RT-137099T

ALT: 2M5V6K254AA / 978M6K254AD / 95479 / T43003

ESCAPE

FORD



POLEA TENSORA DE DISTRIBUCIÓN

MOTOR ECOBOOST

- 2017-2019 1.5 L4 GAS ASP. TURBOCHARGED VAL. 16

RT-113134T

ALT: BM5Z-6K254-A / 4KAR-1213 / T43171



POLEA TENSORA DE DISTRIBUCIÓN

MECANISMO VÁLVULAR DOHC

- 2001-2004 2.0 L4 GAS ASP. NATURAL VAL. 16

RT-137099T

ALT: 2M5V6K254AA / 978M6K254AD / 95479 / T43003

ESCORT

FORD



POLEA TENSORA DE DISTRIBUCIÓN

PTD (PRIMER DISE)

- 1998-2003 2.0 L4

RT-113074T

ALT: KR-113074-T



POLEA TENSORA DE DISTRIBUCIÓN

PTD

- 1997-2002 2.0 L4

RT-137070T

ALT: KR-137070-T



POLEA TENSORA DE DISTRIBUCIÓN

PTD (SEGUNDO DISE)

- 1998-2003 2.0 L4

RT-137099T

ALT: 2M5V6K254AA / 978M6K254AD / 95479 / T43003

FIESTA

FORD



POLEA TENSORA DE DISTRIBUCIÓN

PTD DOHC

- 1998-2000 1.4 L4

RT-113097T

ALT: 4KAR-1016 / T43127



POLEA TENSORA DE DISTRIBUCIÓN

PTD

- 2001-2014 1.4 L4

RT-113118T

ALT: T43158 / KR-113118T

- 2004-2014 1.6 L4



POLEA TENSORA DE DISTRIBUCIÓN

PTD

- 2009-2014 1.4 L4 / 1.6 L4

RT-113126T

ALT: 1281082000 / T41065 / 531 0169 20



POLEA TENSORA DE DISTRIBUCIÓN

- 2014-2019 1.6 L4 GAS ASP. TURBOCHARGED VAL. 16

RT-113134T

ALT: BM5Z-6K254-A / 4KAR-1213 / T43171

FIGO

FORD



POLEA TENSORA DE DISTRIBUCIÓN

- 2016-2018 1.5 L4 GAS ASP. NATURAL VAL. 16

RT-113134T

ALT: BM5Z-6K254-A / 4KAR-1213 / T43171

FOCUS

FORD



POLEA TENSORA DE DISTRIBUCIÓN

MECANISMO VÁLVULAR DOHC / PRIMER DISEÑO

- 2000-2004 2.0 L4 GAS ASP. NATURAL VAL. 16

RT-113074T

ALT: KR-113074-T



POLEA TENSORA DE DISTRIBUCIÓN

PTA

- 2007-2010 2.5 L4

RT-113110T

ALT: T43173



POLEA TENSORA DE DISTRIBUCIÓN

PTD

- 2003-2014 1.6 L4

RT-113118T

ALT: T43158 / KR-113118T



POLEA TENSORA DE DISTRIBUCIÓN

MECANISMO VÁLVULAR SOHC

- 2000-2004 2.0 L4 GAS ASP. NATURAL VAL. 8

RT-137070T

ALT: KR-137070-T



POLEA TENSORA DE DISTRIBUCIÓN

MECANISMO VÁLVULAR DOHC / SEGUNDO DISEÑO

- 2000-2004 2.0 L4 GAS ASP. NATURAL VAL. 16

RT-137099T

ALT: 2M5V6K254AA / 978M6K254AD / 95479 / T43003

FUSION

FORD



POLEA TENSORA DE DISTRIBUCIÓN

PTD

- 2002-2014 1.4 L4

RT-113118T

ALT: T43158 / KR-113118T

- 2004-2014 1.6 L4

RANGER

FORD



POLEA TENSORA DE DISTRIBUCIÓN

MECANISMO VÁLVULAR SOHC

- 1983-1997 2.3 L4 GAS ASP. NATURAL VAL. 8

RT-137036T

ALT: D4FZ6K254A / F57Z-6K254-A / T41005 / KR-137036T

- 1998-2001 2.5 L4 GAS ASP. NATURAL VAL. 8

ACCORD

HONDA



POLEA TENSORA DE DISTRIBUCIÓN

PTD / V-TEC

- 1990-1997 2.2 L4

RT-137042T

ALT: KR-137042T

- 1998-2002 2.3 L4



POLEA TENSORA DE DISTRIBUCIÓN

MOTOR SOHC

- 1990-1997 2.2 L4 GAS ASP. NATURAL VAL. 16

RT-137043T

ALT: 14510-PT0-003 / T41014 / 435-8440

- 1998-2002 2.3 L4 GAS ASP. NATURAL VAL. 16



POLEA TENSORA DE DISTRIBUCIÓN

- 2003-2007 3.0 V6 GAS ASP. NATURAL VAL. 24

RT-137064T

ALT: 14510RCAA01 / 4KAR-1052 / 85517

- 2008-2012 3.5 V6



POLEA TENSORA DE DISTRIBUCIÓN

PTD

- 1998-2002 3.0 V6

RT-137094T

ALT: 4510-P8A-A01 / 85505 / T41090

CIVIC

HONDA



POLEA TENSORA DE DISTRIBUCIÓN

PTD

- 1992-2000 1.6 L4

RT-137041T

ALT: KR-137041T



POLEA TENSORA DE DISTRIBUCIÓN

PTD

- 2001-2005 1.7 L4

RT-137076T

ALT: 4KAR-1170 / T43175

ODYSSEY

HONDA



POLEA TENSORA DE DISTRIBUCIÓN

PTD

- 1995-1997 2.2 L4

RT-137042T

ALT: KR-137042T

- 1998-1998 2.3 L4



POLEA TENSORA DE DISTRIBUCIÓN

- 1995-1997 2.2 L4

RT-137043T

ALT: 14510-PT0-003 / T41014 / 435-8440

- 1998-1998 2.3 L4



POLEA TENSORA DE DISTRIBUCIÓN

- 2005-2011 3.5 V6

RT-137064T

ALT: 14510RCAA01 / 4KAR-1052 / 85517



POLEA TENSORA DE DISTRIBUCIÓN

PTD

- 1999-2004 3.5 V6

RT-137094T

ALT: 4510-P8A-A01 / 85505 / T41090

PASSPORT

HONDA



POLEA TENSORA DE DISTRIBUCIÓN

- 1994-1997 3.2 V6 GAS ASP. NATURAL VAL. 24

RT-139041T

ALT: KR-139041T



POLEA TENSORA DE DISTRIBUCIÓN

- 1998-2002 3.2 V6

RT-139043T

ALT: 8971362560 / 85562 / T41309

PILOT

HONDA



POLEA TENSORA DE DISTRIBUCIÓN

- 2005-2011 3.5 V6

RT-137064T

ALT: 14510RCAA01 / 4KAR-1052 / 85517



POLEA TENSORA DE DISTRIBUCIÓN

PTD

- 2003-2004 3.5 V6

RT-137094T

ALT: 4510-P8A-A01 / 85505 / T41090

RIDGELINE

HONDA



POLEA TENSORA DE DISTRIBUCIÓN

- 2006-2011 3.5 V6

RT-137064T

ALT: 14510RCAA01 / 4KAR-1052 / 85517

ATTITUDE

HYUNDAI



POLEA TENSORA DE DISTRIBUCIÓN

PTD

- 2006-2012 1.6 L4

RT-137062T

ALT: 24410-22020 / 24410-26000 / 4KAR-1045 / T41037

H100

HYUNDAI



POLEA TENSORA DE DISTRIBUCIÓN

MECANISMO VÁLVULAR SOHC

- 2006-2013 2.5 L4 DIESEL ASP. TURBOCHARGED VAL. 12

RT-137053T

ALT: 23357-41010 / KR-137053T



POLEA TENSORA DE DISTRIBUCIÓN

- 2003-2005 2.4 L4 GAS ASP. NATURAL VAL. 8

RT-137060T

ALT: 2431032010 / 4KAR-1049 / 85105

SONATA

HYUNDAI



POLEA TENSORA DE DISTRIBUCIÓN

- 1989-1991 2.4 L4 GAS ASP. NATURAL VAL. 8

RT-137060T

ALT: 2431032010 / 4KAR-1049 / 85105



POLEA TENSORA DE DISTRIBUCIÓN

PTDA

- 1998-2000 3.0 V6

RT-137040T

ALT: 13070-V5001 / T41059 / KR-137040T

AMIGO

ISUZU



POLEA TENSORA DE DISTRIBUCIÓN

- 1998-2000 3.2 V6

RT-139043T

ALT: 8971362560 / 85562 / T41309

AXIOM

ISUZU



POLEA TENSORA DE DISTRIBUCIÓN

- 2002-2004 3.5 V6

RT-139043T

ALT: 8971362560 / 85562 / T41309

RODEO

ISUZU



POLEA TENSORA DE DISTRIBUCIÓN

- 1993-1997 3.2 V6 GAS ASP. NATURAL VAL. 24

RT-139041T

ALT: KR-139041T



POLEA TENSORA DE DISTRIBUCIÓN

- 1997-2004 3.2 V6

RT-139043T

ALT: 8971362560 / 85562 / T41309

- 2004-2004 3.5 V6

TROOPER

ISUZU



POLEA TENSORA DE DISTRIBUCIÓN

- 1992-1995 3.2 V6 GAS ASP. NATURAL VAL. 24

RT-139041T

ALT: KR-139041T



POLEA TENSORA DE DISTRIBUCIÓN

- 1998-2002 3.5 V6

RT-139043T

ALT: 8971362560 / 85562 / T41309

VEHICROSS

ISUZU



POLEA TENSORA DE DISTRIBUCIÓN

- 1999-2001 3.5 V6

RT-139043T

ALT: 8971362560 / 85562 / T41309

LIBERTY

JEEP



POLEA TENSORA DE DISTRIBUCIÓN

POLEA TENSORA DE DISTRIBUCION

- 2002-2002 2.4 L4

RT-137045T

ALT: KR-137045T



POLEA TENSORA DE DISTRIBUCIÓN

POLEA TENSORA DE DISTRIBUCION

- 2003-2005 2.4 L4

RT-137055T

ALT: T43131 / KR-137055T



POLEA TENSORA DE DISTRIBUCIÓN

- 2002-2002 2.4 L4

RT-371AA

ALT: KR-113145T / RT-113145T

WRANGLER

JEEP



POLEA TENSORA DE DISTRIBUCIÓN

POLEA TENSORA DE DISTRIBUCION

- 2003-2006 2.4 L4

RT-137055T

ALT: T43131 / KR-137055T



POLEA TENSORA DE DISTRIBUCIÓN

MECANISMO VÁLVULAR SOHC / DELANTERA

- 2003-2006 3.5 V6 GAS ASP. NATURAL VAL. 24

RT-137032T

ALT: 2445035530 / 2445039810 / T41039 / 446-1100

ES250

LEXUS



POLEA TENSORA DE DISTRIBUCIÓN

- 1990-1991 2.5 V6

RT-139037

ALT: 1350520010 / 4KAR-072 / T41075

ES300

LEXUS



POLEA TENSORA DE DISTRIBUCIÓN

- 1992-2001 3.0 V6

RT-139037

ALT: 1350520010 / 4KAR-072 / T41075



POLEA TENSORA DE DISTRIBUCIÓN

- 2002-2003 3.0 V6

RT-139038T

ALT: 4KAR-1006 / T41283

ES330

LEXUS



POLEA TENSORA DE DISTRIBUCIÓN

- 2004-2006 3.3 V6

RT-139038T

ALT: 4KAR-1006 / T41283

GS400

LEXUS



POLEA TENSORA DE DISTRIBUCIÓN

- 1998-2000 4.0 V8

RT-139047T

ALT: 135030F010 / 13505-50030 / 95525 / ATB2480

GS430

LEXUS



POLEA TENSORA DE DISTRIBUCIÓN

- 2001-2007 4.3 V8

RT-139047T

ALT: 135030F010 / 13505-50030 / 95525 / ATB2480

GX470

LEXUS



POLEA TENSORA DE DISTRIBUCIÓN

- 2003-2009 4.7 V8

RT-139047T

ALT: 135030F010 / 13505-50030 / 95525 / ATB2480

LS400

LEXUS



POLEA TENSORA DE DISTRIBUCIÓN

- 1998-2000 4.0 V8

RT-139047T

ALT: 135030F010 / 13505-50030 / 95525 / ATB2480

LS430

LEXUS



POLEA TENSORA DE DISTRIBUCIÓN

- 2001-2006 4.3 V8

RT-139047T

ALT: 135030F010 / 13505-50030 / 95525 / ATB2480

LX470

LEXUS



POLEA TENSORA DE DISTRIBUCIÓN

- 1998-2007 4.7 V8

RT-139047T

ALT: 135030F010 / 13505-50030 / 95525 / ATB2480

RX300

LEXUS



POLEA TENSORA DE DISTRIBUCIÓN

- 1993-2003 3.0 V6

RT-139037

ALT: 1350520010 / 4KAR-072 / T41075

RX330

LEXUS



POLEA TENSORA DE DISTRIBUCIÓN

- 2006-2008 3.3 V6

RT-139037

ALT: 1350520010 / 4KAR-072 / T41075



POLEA TENSORA DE DISTRIBUCIÓN

- 2006-2008 3.3 V6

RT-139038T

ALT: 4KAR-1006 / T41283

RX400H

LEXUS



POLEA TENSORA DE DISTRIBUCIÓN

- 2006-2008 3.3 V6

RT-139037

ALT: 1350520010 / 4KAR-072 / T41075



POLEA TENSORA DE DISTRIBUCIÓN

- 2006-2008 3.3 V6

RT-139038T

ALT: 4KAR-1006 / T41283

SC400

LEXUS



POLEA TENSORA DE DISTRIBUCIÓN

- 1998-2000 4.0 V8

RT-139047T

ALT: 135030F010 / 13505-50030 / 95525 / ATB2480

SC430

LEXUS



POLEA TENSORA DE DISTRIBUCIÓN

- 2002-2010 4.3 V8

RT-139047T

ALT: 135030F010 / 13505-50030 / 95525 / ATB2480

2

MAZDA



POLEA TENSORA DE DISTRIBUCIÓN

PTD

- 2011-2016 1.4 L4 / 1.6 L4

RT-113118T

ALT: T43158 / KR-113118T

3

MAZDA



POLEA TENSORA DE DISTRIBUCIÓN

PTD

- 2004-2013 1.6 L4

RT-113118T

ALT: T43158 / KR-113118T

B2300

MAZDA



POLEA TENSORA DE DISTRIBUCIÓN

PTD

- 1995-1997 2.3 L4

RT-137036T

ALT: D4FZ6K254A / F57Z-6K254-A / T41005 / KR-137036T

B2500

MAZDA



POLEA TENSORA DE DISTRIBUCIÓN

PTD

- 1998-2001 2.5 L4

RT-137036T

ALT: D4FZ6K254A / F57Z-6K254-A / T41005 / KR-137036T

TRIBUTE

MAZDA



POLEA TENSORA DE DISTRIBUCIÓN

MECANISMO VÁLVULAR DOHC

- 2001-2004 2.0 L4 GAS ASP. NATURAL VAL. 16

RT-137099T

ALT: 2M5V6K254AA / 978M6K254AD / 95479 / T43003

COUGAR

MERCURY



POLEA TENSORA DE DISTRIBUCIÓN

PTD (PRIMER DISE)

- 1999-2002 2.0 L4

RT-113074T

ALT: KR-113074-T



POLEA TENSORA DE DISTRIBUCIÓN

PTD (SEGUNDO DISE)

- 1999-2002 2.0 L4

RT-137099T

ALT: 2M5V6K254AA / 978M6K254AD / 95479 / T43003

MYSTIQUE

MERCURY



POLEA TENSORA DE DISTRIBUCIÓN

PTD (PRIMER DISE)

- 1998-2000 2.0 L4

RT-113074T

ALT: KR-113074-T



POLEA TENSORA DE DISTRIBUCIÓN

PTD (SEGUNDO DISE)

- 1998-2000 2.0 L4

RT-137099T

ALT: 2M5V6K254AA / 978M6K254AD / 95479 / T43003

TRACER

MERCURY



POLEA TENSORA DE DISTRIBUCIÓN

PTD

- 1997-1999 2.0 L4

RT-137070T

ALT: KR-137070-T

VILLAGER

MERCURY



POLEA TENSORA DE DISTRIBUCIÓN

PTD

- 1999-2002 3.3 V6

RT-137040T

ALT: 13070-V5001 / T41059 / KR-137040T

- 1994-1998 3.0 V6

DIAMANTE

MITSUBISHI



POLEA TENSORA DE DISTRIBUCIÓN

PTD

- 1992-1995 3.0 V6

RT-137032T

ALT: 2445035530 / 2445039810 / T41039 / 446-1100

- 1997-2004 3.5 V6 GAS ASP. NATURAL VAL. 24



POLEA TENSORA DE DISTRIBUCIÓN

- 1992-1996 3.0 V6 GAS

RT-137073T

ALT: KR-137073-T

ECLIPSE

MITSUBISHI



POLEA TENSORA DE DISTRIBUCIÓN

PTD

- 2006-2012 3.8 V6

RT-137032T

ALT: 2445035530 / 2445039810 / T41039 / 446-1100

- 2000-2005 3.0 V6



POLEA TENSORA DE DISTRIBUCIÓN

PGD

- 2000-2007 2.4 L4

RT-137080T

ALT: 4KAR-1122 / 85470

- 1995-1999 2.0 L4



POLEA TENSORA DE DISTRIBUCIÓN

PTD

- 2000-2005 2.4 L4

RT-137082T

ALT: 4KAR-1121 / 531 0193 20

- 1995-1999 2.0 L4



POLEA TENSORA DE DISTRIBUCIÓN

PTD

- 2006-2007 2.4 L4

RT-137085T

ALT: KR-137085T

ENDEAVOR

MITSUBISHI



POLEA TENSORA DE DISTRIBUCIÓN

MECANISMO VÁLVULAR SOHC

- 2004-2008,2010-2011 3.8 V6 GAS ASP. NATURAL VAL. 24

RT-137032T

ALT: 2445035530 / 2445039810 / T41039 / 446-1100

EXPO

MITSUBISHI



POLEA TENSORA DE DISTRIBUCIÓN

- 1992-1992 2.4 L4 GAS ASP. NATURAL VAL. 8

RT-137060T

ALT: 2431032010 / 4KAR-1049 / 85105



POLEA TENSORA DE DISTRIBUCIÓN

PTD

- 1999-2003 3.0 V6

RT-137032T

ALT: 2445035530 / 2445039810 / T41039 / 446-1100

- 2004-2009 3.8 V6



POLEA TENSORA DE DISTRIBUCIÓN

- 1989-1992 2.0 L4 GAS ASP. NATURAL VAL. 8

RT-137060T

ALT: 2431032010 / 4KAR-1049 / 85105



POLEA TENSORA DE DISTRIBUCIÓN

PGD

- 1994-2007 2.4 L4

RT-137080T

ALT: 4KAR-1122 / 85470



POLEA TENSORA DE DISTRIBUCIÓN

PTD

- 1994-2003 2.4 L4

RT-137082T

ALT: 4KAR-1121 / 531 0193 20



POLEA TENSORA DE DISTRIBUCIÓN

PTD

- 2004-2007 2.4 L4

RT-137085T

ALT: KR-137085T

L200



POLEA TENSORA DE DISTRIBUCIÓN

MECANISMO VÁLVULAR DOHC

- 2008-2018 2.5 L4 DIESEL ASP. TURBOCHARGED VAL. 16

RT-14020

ALT: 1145A020 / 1145A079 / T41316 / 531 0834 10

LANCER



POLEA TENSORA DE DISTRIBUCIÓN

PTD

- 2002-2007 2.0 L4

RT-137056T

ALT: MD 320 174 / T41212 / 448-9550



POLEA TENSORA DE DISTRIBUCIÓN

PGD

- 2003-2006 2.0 L4

RT-137080T

ALT: 4KAR-1122 / 85470

- 2004-2006 2.4 L4



POLEA TENSORA DE DISTRIBUCIÓN

PTD

- 2004-2006 2.4 L4

RT-137085T

ALT: KR-137085T

MIGHTY MAX

MITSUBISHI



POLEA TENSORA DE DISTRIBUCIÓN

- 1990-1994 3.0 V6

RT-137073T

ALT: KR-137073-T

MIRAGE

MITSUBISHI



POLEA TENSORA DE DISTRIBUCIÓN

PTD

- 1997-2002 1.8 L4

RT-137056T

ALT: MD 320 174 / T41212 / 448-9550

MONTERO

MITSUBISHI



POLEA TENSORA DE DISTRIBUCIÓN

PTD

- 1997-2003 3.0 V6
- 2003-2006 3.8 V6

RT-137032T

ALT: 2445035530 / 2445039810 / T41039 / 446-1100

- 1997-2014 3.5 V6



POLEA TENSORA DE DISTRIBUCIÓN

- 1989-1996 3.0 V6

RT-137073T

ALT: KR-137073-T



POLEA TENSORA DE DISTRIBUCIÓN

PTD

- 1997-1999 2.4 L4

RT-137082T

ALT: 4KAR-1121 / 531 0193 20

OUTLANDER

MITSUBISHI



POLEA TENSORA DE DISTRIBUCIÓN

- 2007-2018 3.0 V6

RT-113135T

ALT: KR-113135T



POLEA TENSORA DE DISTRIBUCIÓN

PGD

- 2003-2006 2.4 L4

RT-137080T

ALT: 4KAR-1122 / 85470



POLEA TENSORA DE DISTRIBUCIÓN

PTD

- 2003-2003 2.4 L4

RT-137082T

ALT: 4KAR-1121 / 531 0193 20



POLEA TENSORA DE DISTRIBUCIÓN

PTD

- 2004-2006 2.4 L4

RT-137085T

ALT: KR-137085T

SIGMA

MITSUBISHI










POLEA TENSORA DE DISTRIBUCIÓN

- 1989-1990 3.0 V6 GAS

RT-137073T

ALT: KR-137073-T

| | | | |
|---|--|--|--------|
| 300ZX  | POLEA TENSORA DE DISTRIBUCIÓN <i>PTDD</i> <ul style="list-style-type: none"> • 1991-1996 3.0 V6 | RT-137040T <i>ALT: 13070-V5001 / T41059 / KR-137040T</i> | NISSAN |
| APRIO  | POLEA TENSORA DE DISTRIBUCIÓN <i>MOTOR DOHC</i> <ul style="list-style-type: none"> • 2008-2010 1.6 L4 GAS ASP. NATURAL VAL. 16 | RT-113079T <i>ALT: 7700108117 / T43064 / KR-113079T-E0</i> | NISSAN |
|  | POLEA TENSORA DE DISTRIBUCIÓN <i>MOTOR SOHC</i> <ul style="list-style-type: none"> • 2009-2010 1.6 L4 GAS ASP. NATURAL VAL. 8 | RT-113120T <i>ALT: 1307700QAF / 4KAR-1221 / T41155</i> | |
| D21  | POLEA TENSORA DE DISTRIBUCIÓN <i>PTDD</i> <ul style="list-style-type: none"> • 1993-1994 3.0 V6 | RT-137040T <i>ALT: 13070-V5001 / T41059 / KR-137040T</i> | NISSAN |
| FRONTIER  | POLEA TENSORA DE DISTRIBUCIÓN <i>PTDD</i> <ul style="list-style-type: none"> • 1999-2004 3.0 V6 / 3.3 V6 | RT-137040T <i>ALT: 13070-V5001 / T41059 / KR-137040T</i> | NISSAN |
| MAXIMA  | POLEA TENSORA DE DISTRIBUCIÓN <i>PGDA</i> <ul style="list-style-type: none"> • 1993-1999 3.0 V6 | RT-137040T <i>ALT: 13070-V5001 / T41059 / KR-137040T</i> | NISSAN |
| PATHFINDER  | POLEA TENSORA DE DISTRIBUCIÓN <i>PTDD</i> <ul style="list-style-type: none"> • 1996-2000 3.3 V6 | RT-137040T <i>ALT: 13070-V5001 / T41059 / KR-137040T</i> <ul style="list-style-type: none"> • 1993-1995 3.0 V6 | NISSAN |

PICK UP

NISSAN

**POLEA TENSORA DE DISTRIBUCIÓN**

PTDD

- 1993-1994 3.0 V6

RT-137040T

ALT: 13070-V5001 / T41059 / KR-137040T

PLATINA

NISSAN

**POLEA TENSORA DE DISTRIBUCIÓN**

MOTOR DOHC

- 2002-2010 1.6 L4 GAS ASP. NATURAL VAL. 16

RT-113079T

ALT: 7700108117 / T43064 / KR-113079T-E0

QUEST

NISSAN

**POLEA TENSORA DE DISTRIBUCIÓN**

PTDD

- 1993-1998 3.0 V6

RT-137040T

ALT: 13070-V5001 / T41059 / KR-137040T

- 1999-2002 3.3 V6

SENTRA

NISSAN

**POLEA TENSORA DE DISTRIBUCIÓN**

PTDD

- 1988-1991 1.5 L4 / 1.6 L4

RT-137035T

ALT: 13070-01M00 / KR-137035T

TSURU I

NISSAN

**POLEA TENSORA DE DISTRIBUCIÓN**

PTDD

- 1982-1988 1.5 L4 / 1.6 L4

RT-137035T

ALT: 13070-01M00 / KR-137035T

TSURU II

NISSAN

**POLEA TENSORA DE DISTRIBUCIÓN**

PTDD

- 1988-1991 1.5 L4 / 1.6 L4

RT-137035T

ALT: 13070-01M00 / KR-137035T

TSURU III

NISSAN

**POLEA TENSORA DE DISTRIBUCIÓN**

PTDD

- 1992-1997 1.5 L4 / 1.6 L4

RT-137035T

ALT: 13070-01M00 / KR-137035T



POLEA TENSORA DE DISTRIBUCIÓN

PTDD

- 2002-2004 2.4 L4

RT-137040T

ALT: 13070-V5001 / T41059 / KR-137040T

- 2000-2004 3.3 V6



POLEA TENSORA DE DISTRIBUCIÓN

PGDD / DESDE MOTOR 1806404

- 1998-2009 1.6 L4

RT-113091T

ALT: KR-113091T



POLEA TENSORA DE DISTRIBUCIÓN

PTD

- 2004-2014 1.6 L4

RT-113118T

ALT: T43158 / KR-113118T



POLEA TENSORA DE DISTRIBUCIÓN

PTD

- 2009-2014 1.4 L4

RT-113126T

ALT: 1281082000 / T41065 / 531 0169 20



POLEA TENSORA DE DISTRIBUCIÓN

- 2000-2002 1.4 L4 GAS ASP. NATURAL VAL. 8

RT-137034T

ALT: KR-137034T



POLEA TENSORA DE DISTRIBUCIÓN

PGDD / DESDE MOTOR 1806404

- 1998-2009 1.6 L4

RT-137083T

ALT: KR-137083T



POLEA TENSORA DE DISTRIBUCIÓN

- 2003-2008 1.4 L4 GAS ASP. NATURAL VAL. 8

RT-137084T

ALT: 4KAR-1128 / T43023



POLEA TENSORA DE DISTRIBUCIÓN

PTDD

- 2006-2006 1.6 L4

RT-113091T

ALT: KR-113091T



POLEA TENSORA DE DISTRIBUCIÓN

PTD

- 2006-2014 1.4 L4 / 1.6 L4

RT-113118T

ALT: T43158 / KR-113118T



POLEA TENSORA DE DISTRIBUCIÓN

PTDD

- 2006-2006 1.6 L4

RT-137083T

ALT: KR-137083T

3008

PEUGEOT



POLEA TENSORA DE DISTRIBUCIÓN

PTD

- 2009-2014 1.6 L4

RT-113118T

ALT: T43158 / KR-113118T

307

PEUGEOT



POLEA TENSORA DE DISTRIBUCIÓN

PTD

- 2002-2014 1.4 L4

RT-113118T

ALT: T43158 / KR-113118T

- 2004-2014 1.6 L4



POLEA TENSORA DE DISTRIBUCIÓN

- 2001-2005 1.4 L4

RT-137034T

ALT: KR-137034T



POLEA TENSORA DE DISTRIBUCIÓN

PTDD / DOHC

- 2003-2009 2.0 L4

RT-137069T

ALT: 829.96 / 4KAR-1037 / T43022

308

PEUGEOT



POLEA TENSORA DE DISTRIBUCIÓN

PTD

- 2007-2014 1.6 L4

RT-113118T

ALT: T43158 / KR-113118T

406

PEUGEOT



POLEA TENSORA DE DISTRIBUCIÓN

PTD

- 2000-2004 3.0 V6

RT-113115T

ALT: KR-113115T



POLEA TENSORA DE DISTRIBUCIÓN

PTDD

- 2000-2005 2.0 L4

RT-137069T

ALT: 829.96 / 4KAR-1037 / T43022

**POLEA TENSORA DE DISTRIBUCIÓN**

PTD

- 2006-2009 3.0 V6

RT-113115T

ALT: KR-113115T

**POLEA TENSORA DE DISTRIBUCIÓN**

PTD

- 2006-2009 1.6 L4

RT-113118T

ALT: T43158 / KR-113118T

**POLEA TENSORA DE DISTRIBUCIÓN**

PTDD

- 2006-2008 2.2 L4

RT-137069T

ALT: 829.96 / 4KAR-1037 / T43022

**POLEA TENSORA DE DISTRIBUCIÓN**

PTD

- 2002-2003 3.0 V6

RT-113115T

ALT: KR-113115T

**POLEA TENSORA DE DISTRIBUCIÓN**

- 2007-2009 1.6 L4

RT-113091T

ALT: KR-113091T

**POLEA TENSORA DE DISTRIBUCIÓN**

- 2002-2009 1.6 L4

RT-113091T

ALT: KR-113091T

**POLEA TENSORA DE DISTRIBUCIÓN**

MECANISMO VÁLVULAR DOHC

- 2009-2012 1.6 L4 DIESEL ASP. TURBOCHARGED VAL. 16

RT-113118T

ALT: T43158 / KR-113118T

- 2013-2019 1.6 L4 DIESEL ASP. TURBOCHARGED VAL. 16

**POLEA TENSORA DE DISTRIBUCIÓN**

- 2002-2009 1.6 L4

RT-137083T

ALT: KR-137083T



POLEA TENSORA DE DISTRIBUCIÓN

- 1987-1989 2.0 L4 GAS ASP. NATURAL VAL. 8

RT-137060T

ALT: 2431032010 / 4KAR-1049 / 85105

- 1992-1992 2.4 L4 GAS ASP. NATURAL VAL. 8

POLEA TENSORA DE DISTRIBUCIÓN

RT-113093T

ALT: 4KAR-1040 / T43039

- 2006-2008 1.6 L4



POLEA TENSORA DE DISTRIBUCIÓN

RT-113108T

ALT: 55562217 / 4KAR-1199 / T43143

- 2009-2010 1.6 L4 GAS ASP. NATURAL VAL. 16



POLEA TENSORA DE DISTRIBUCIÓN

RT-113095T

ALT: 94580139 / 4KAR-1058 / T41267

MOTOR SOHC

- 2004-2010 1.0 L4 GAS



CAPTUR

RENAULT

POLEA TENSORA DE DISTRIBUCIÓN

RT-113096T

ALT: TPG20001 / 457-7033

- 2018-2019 2.0 L4 GAS ASP. NATURAL VAL. 16



CLIO

RENAULT

POLEA TENSORA DE DISTRIBUCIÓN

RT-113079T

ALT: 7700108117 / T43064 / KR-113079T-E0

MOTOR DOHC

- 2002-2010 1.6 L4 GAS ASP. NATURAL VAL. 16



POLEA TENSORA DE DISTRIBUCIÓN

RT-113096T

ALT: TPG20001 / 457-7033

MOTOR DOHC

- 2002-2006 2.0 L4 GAS ASP. NATURAL VAL. 16



POLEA TENSORA DE DISTRIBUCIÓN

RT-113115T

ALT: KR-113115T

PGDA

- 2000-2014 3.0 V6



DUSTER

RENAULT

POLEA TENSORA DE DISTRIBUCIÓN

RT-113096T

ALT: TPG20001 / 457-7033

MECANISMO VÁLVULAR DOHC

- 2013-2019 2.0 L4 GAS ASP. NATURAL VAL. 16



KANGOO

RENAULT

POLEA TENSORA DE DISTRIBUCIÓN

RT-113079T

ALT: 7700108117 / T43064 / KR-113079T-E0

MOTOR DOHC

- 2004-2018 1.6 L4 GAS ASP. NATURAL VAL. 16



POLEA TENSORA DE DISTRIBUCIÓN

RT-113096T

ALT: TPG20001 / 457-7033

- 2002-2008 2.0 L4



**POLEA TENSORA DE DISTRIBUCIÓN**

- 2006-2006 2.0 L4

RT-113096T

ALT: TPG20001 / 457-7033

- 2006-2006 2.0 L4 GAS ASP. NATURAL VAL. 16

**POLEA TENSORA DE DISTRIBUCIÓN**

PTD

- 2003-2005 3.0 V6

RT-113115T

ALT: KR-113115T

MEGANE

RENAULT

**POLEA TENSORA DE DISTRIBUCIÓN**

MOTOR DOHC

- 2008-2010 1.6 L4 GAS ASP. NATURAL VAL. 16

RT-113079T

ALT: 7700108117 / T43064 / KR-113079T-E0

**POLEA TENSORA DE DISTRIBUCIÓN**

- 2001-2010 2.0 L4 GAS ASP. NATURAL VAL. 16

RT-113096T

ALT: TPG20001 / 457-7033

SANDERO

RENAULT

**POLEA TENSORA DE DISTRIBUCIÓN**

- 2010-2013 1.6 L4 ASP. NATURAL VAL. 16

RT-113079T

ALT: 7700108117 / T43064 / KR-113079T-E0

SCENIC

RENAULT

**POLEA TENSORA DE DISTRIBUCIÓN**

- 2001-2004 2.0 L4 GAS ASP. NATURAL VAL. 16

RT-113096T

ALT: TPG20001 / 457-7033

SCENIC I

RENAULT

**POLEA TENSORA DE DISTRIBUCIÓN**

- 2001-2009 1.6 L4 ASP. NATURAL VAL. 16

RT-113079T

ALT: 7700108117 / T43064 / KR-113079T-E0

POLEA TENSORA DE DISTRIBUCIÓN

RT-113096T

ALT: TPG20001 / 457-7033

- 2005-2008 2.0 L4 GAS ASP. NATURAL VAL. 16



STEPWAY

POLEA TENSORA DE DISTRIBUCIÓN

RT-113079T

ALT: 7700108117 / T43064 / KR-113079T-E0

- 2010-2013 1.6 L4 ASP. NATURAL VAL. 16



TRAFIC

POLEA TENSORA DE DISTRIBUCIÓN

RT-137079T

ALT: 4KAR-1094 / KR-137079T

PTDD

- 2007-2009 1.9 L4





POLEA TENSORA DE DISTRIBUCIÓN

- 1999-2003 3.0 V6 GAS ASP. TURBOCHARGED VAL. 24

RT-137092T

ALT: 19194014 / 4KAR-2024 / T41243



POLEA TENSORA DE DISTRIBUCIÓN

- 1999-2003 3.0 V6 GAS ASP. TURBOCHARGED VAL. 24

RT-14021

ALT: 430-6743

ASTRA

SATURN

POLEA TENSORA DE DISTRIBUCIÓN

RT-113108T

ALT: 55562217 / 4KAR-1199 / T43143

- 2008-2009 1.8 L4 GAS ASP. NATURAL VAL. 16



L SEDAN

SATURN

POLEA TENSORA DE DISTRIBUCIÓN

RT-137092T

ALT: 19194014 / 4KAR-2024 / T41243

- 2002-2003,2005-2005 3.0 V6 GAS ASP. NATURAL VAL. 24



POLEA TENSORA DE DISTRIBUCIÓN

RT-14021

ALT: 430-6743

- 2002-2003,2005-2005 3.0 V6 GAS ASP. NATURAL VAL. 24



L300

SATURN

POLEA TENSORA DE DISTRIBUCIÓN

RT-137092T

ALT: 19194014 / 4KAR-2024 / T41243

- 2004-2004 3.0 V6 GAS ASP. NATURAL VAL. 24



POLEA TENSORA DE DISTRIBUCIÓN

RT-14021

ALT: 430-6743

- 2004-2004 3.0 V6 GAS ASP. NATURAL VAL. 24



LW WAGON

SATURN

POLEA TENSORA DE DISTRIBUCIÓN

RT-137092T

ALT: 19194014 / 4KAR-2024 / T41243

- 2000-2003 3.0 V6 GAS ASP. NATURAL VAL. 24



POLEA TENSORA DE DISTRIBUCIÓN

RT-14021

ALT: 430-6743

- 2000-2003 3.0 V6 GAS ASP. NATURAL VAL. 24





POLEA TENSORA DE DISTRIBUCIÓN

- 2004-2007 3.5 V6

RT-137064T

ALT: 14510RCAA01 / 4KAR-1052 / 85517



POLEA TENSORA DE DISTRIBUCIÓN

- 2002-2003 3.0 V6 GAS ASP. NATURAL VAL. 24

RT-137092T

ALT: 19194014 / 4KAR-2024 / T41243



POLEA TENSORA DE DISTRIBUCIÓN

- 2002-2003 3.0 V6 GAS ASP. NATURAL VAL. 24

RT-14021

ALT: 430-6743

ALHAMBRA

SEAT



POLEA TENSORA DE DISTRIBUCIÓN

- 2002-2007 1.8 L4

RT-113069T

ALT: 06B109243-1 / 4KAR-073 / T43016

ALTEA

SEAT



POLEA TENSORA DE DISTRIBUCIÓN

PTDD

- 2006-2009 2.0 L4

RT-113105T

ALT: 06D 109 243 B / 4KAR-1193 / 48021

ARONA

SEAT



POLEA TENSORA DE DISTRIBUCIÓN

- 2018-2023 1.6 L4 GAS ASP. TURBOCHARGED VAL. 16

RT-80047

ALT: T43247

ARONA (TSI)

SEAT



POLEA TENSORA DE DISTRIBUCIÓN

- 2018-2023 1.0 L3 GAS ASP. TURBOCHARGED VAL. 12

RT-80047

ALT: T43247

ATECA

SEAT



POLEA TENSORA DE DISTRIBUCIÓN

- 2016-2023 1.4 L4 GAS ASP. TURBOCHARGED VAL. 16

RT-80047

ALT: T43247

ATECA (TSI)

SEAT



POLEA TENSORA DE DISTRIBUCIÓN

- 2016-2023 1.0 L3 GAS ASP. TURBOCHARGED VAL. 12

RT-80047

ALT: T43247

CORDOBA

SEAT



POLEA TENSORA DE DISTRIBUCIÓN

PTDD

- 2001-2009 2.0 L4

RT-113065T

ALT: 06A109479A / 06A109479AC / 95505 / T43010



POLEA TENSORA DE DISTRIBUCIÓN

PTDD

- 2001-2003 1.6 L4

RT-113070T

ALT: 026109243A / 531 0063 10 / KR-113070T



POLEA TENSORA DE DISTRIBUCIÓN

MECANISMO VÁLVULAR SOHC

- 2004-2009 1.6 L4 GAS ASP. NATURAL VAL. 8

RT-137044T

ALT: 32 100 032 F / 030109243D / TPG23001 / 480-7583

IBIZA

SEAT



POLEA TENSORA DE DISTRIBUCIÓN

MECANISMO VÁLVULAR SOHC

- 2003-2015 2.0 L4 GAS ASP. NATURAL VAL. 8

RT-113065T

ALT: 06A109479A / 06A109479AC / 95505 / T43010



POLEA TENSORA DE DISTRIBUCIÓN

MECANISMO VÁLVULAR SOHC

- 2001-2002 1.6 L4 GAS ASP. NATURAL VAL. 8

RT-113070T

ALT: 026109243A / 531 0063 10 / KR-113070T



POLEA TENSORA DE DISTRIBUCIÓN

MECANISMO VÁLVULAR SOHC

- 2004-2009 1.6 L4 GAS ASP. NATURAL VAL. 8

RT-137044T

ALT: 32 100 032 F / 030109243D / TPG23001 / 480-7583



POLEA TENSORA DE DISTRIBUCIÓN

- 2018-2023 1.6 L4 GAS ASP. TURBOCHARGED VAL. 16

RT-80047

ALT: T43247

- 2013-2017 1.4 L4 GAS ASP. TURBOCHARGED VAL. 16

LEON

SEAT



POLEA TENSORA DE DISTRIBUCIÓN

- 2001-2006 1.8 L4

RT-113069T

ALT: 06B109243-1 / 4KAR-073 / T43016



POLEA TENSORA DE DISTRIBUCIÓN

PTDD

- 2005-2010 2.0 L4

RT-113105T

ALT: 06D 109 243 B / 4KAR-1193 / 48021



POLEA TENSORA DE DISTRIBUCIÓN

- 2014-2023 1.4 L4 GAS ASP. TURBOCHARGED VAL. 16

RT-80047

ALT: T43247

TOLEDO

SEAT



POLEA TENSORA DE DISTRIBUCIÓN

- 2001-2005 1.8 L4

RT-113069T

ALT: 06B109243-1 / 4KAR-073 / T43016



POLEA TENSORA DE DISTRIBUCIÓN

- 2014-2019 1.4 L4 GAS ASP. TURBOCHARGED VAL. 16

RT-80047

ALT: T43247

TOLEDO (TSI)

SEAT



POLEA TENSORA DE DISTRIBUCIÓN

- 2016-2019 1.0 L3 GAS ASP. TURBOCHARGED VAL. 12

RT-80047

ALT: T43247

FORESTER

SUBARU



POLEA TENSORA DE DISTRIBUCIÓN

PTD

- 1998-2013 2.5 L4

RT-113121T

ALT: KR-113121T

IMPREZA

SUBARU



POLEA TENSORA DE DISTRIBUCIÓN

- 2009-2014 2.5 H4
- 2002-2005 2.0 L4

RT-113121T

ALT: KR-113121T

- 1997-2001 2.2 L4

LEGACY

SUBARU



POLEA TENSORA DE DISTRIBUCIÓN

PTD

- 1997-2012 2.5 L4

RT-113121T

ALT: KR-113121T

OUTBACK

SUBARU



POLEA TENSORA DE DISTRIBUCIÓN

PTD

- 2000-2012 2.5 L4

RT-113121T

ALT: KR-113121T

AERIO

SUZUKI



POLEA TENSORA DE DISTRIBUCIÓN

PTD

- 2004-2014 1.4 L4

RT-113118T

ALT: T43158 / KR-113118T

SAMURAI

SUZUKI



POLEA TENSORA DE DISTRIBUCIÓN

- 1986-1995 1.3 L4

RT-250001

SIDEKICK

SUZUKI



POLEA TENSORA DE DISTRIBUCIÓN

- 1988-1995 1.6 L4

RT-250001

SWIFT

SUZUKI



POLEA TENSORA DE DISTRIBUCIÓN

- 1994-2000 1.3 L4

RT-250001

VITARA

SUZUKI



POLEA TENSORA DE DISTRIBUCIÓN

PTD

- 1999-2002 1.6 L4

RT-113126T

ALT: 1281082000 / T41065 / 531 0169 20

X-90

SUZUKI



POLEA TENSORA DE DISTRIBUCIÓN

PTD

- 1996-1998 1.6 L4

RT-113126T

ALT: 1281082000 / T41065 / 531 0169 20

4RUNNER

TOYOTA



POLEA TENSORA DE DISTRIBUCIÓN

- 1993-1995 3.0 V6

RT-139039



POLEA TENSORA DE DISTRIBUCIÓN

- 1992-1995 3.0 V6

RT-139040

ALT: 4KAR-1154 / T42037



POLEA TENSORA DE DISTRIBUCIÓN

MECANISMO VÁLVULAR SOHC

- 1988-1995 3.0 V6 GAS ASP. NATURAL VAL. 12

RT-139046T

ALT: 1350565020 / 1350565021 / T41073 / 470-8600



POLEA TENSORA DE DISTRIBUCIÓN

- 2003-2009 4.7 V8

RT-139047T

ALT: 135030F010 / 13505-50030 / 95525 / ATB2480



POLEA TENSORA DE DISTRIBUCIÓN

- 1996-2002 3.4 V6 GAS ASP. NATURAL VAL. 24

RT-139049T

ALT: 1350562070 / T42114 / KR-139049T

AVALON

TOYOTA



POLEA TENSORA DE DISTRIBUCIÓN

- 1995-2004 3.0 V6

RT-139037

ALT: 1350520010 / 4KAR-072 / T41075

CAMRY

TOYOTA



POLEA TENSORA DE DISTRIBUCIÓN

- 1994-2001 3.0 V6

RT-139037

ALT: 1350520010 / 4KAR-072 / T41075

- 1988-1991 2.5 V6



POLEA TENSORA DE DISTRIBUCIÓN

- 2002-2006 3.0 V6

RT-139038T

ALT: 4KAR-1006 / T41283

- 2004-2006 3.3 V6

COROLLA

TOYOTA



POLEA TENSORA DE DISTRIBUCIÓN

PTD

- 1993-1997 1.6 L4

RT-137088T

ALT: 13505-02030 / 1350515050 / 95342 / T41072

- 1993-1997 1.8 L4 GAS ASP. NATURAL VAL. 16

HIGHLANDER

TOYOTA



POLEA TENSORA DE DISTRIBUCIÓN

- 2004-2010 3.3 V6

RT-139038T

ALT: 4KAR-1006 / T41283

- 2005-2007 3.0 V6

LAND CRUISER

TOYOTA



POLEA TENSORA DE DISTRIBUCIÓN

- 1998-2007 4.7 V8

RT-139047T

ALT: 135030F010 / 13505-50030 / 95525 / ATB2480

PASEO

TOYOTA



POLEA GUÍA DE DISTRIBUCIÓN

MECANISMO VÁLVULAR DOHC

- 1992-1998 1.5 L4 GAS ASP. NATURAL VAL. 16

RT-14005

ALT: 1350311040 / 1350365010 / T42029 / 470-8380

PICKUP

TOYOTA



POLEA TENSORA DE DISTRIBUCIÓN

- 1993-1994 3.0 V6

RT-139039



POLEA TENSORA DE DISTRIBUCIÓN

- 1989-1995 3.0 V6

RT-139040

ALT: 4KAR-1154 / T42037



POLEA TENSORA DE DISTRIBUCIÓN

MECANISMO VÁLVULAR SOHC

- 1988-1995 3.0 V6 GAS ASP. NATURAL VAL. 12

RT-139046T

ALT: 1350565020 / 1350565021 / T41073 / 470-8600

SEQUOIA

TOYOTA

**POLEA TENSORA DE DISTRIBUCIÓN**

- 2001-2009 4.7 V8

RT-139047T

ALT: 135030F010 / 13505-50030 / 95525 / ATB2480

SIENNA

TOYOTA

**POLEA TENSORA DE DISTRIBUCIÓN**

- 1998-2006 3.3 V6

RT-139037

ALT: 1350520010 / 4KAR-072 / T41075

- 1998-2003 3.0 V6

**POLEA TENSORA DE DISTRIBUCIÓN**

- 2004-2006 3.3 V6

RT-139038T

ALT: 4KAR-1006 / T41283

SOLARA

TOYOTA

**POLEA TENSORA DE DISTRIBUCIÓN**

- 1999-2003 3.0 V6

RT-139037

ALT: 1350520010 / 4KAR-072 / T41075

**POLEA TENSORA DE DISTRIBUCIÓN**

- 2004-2008 3.3 V6

RT-139038T

ALT: 4KAR-1006 / T41283

T100

TOYOTA

**POLEA TENSORA DE DISTRIBUCIÓN**

- 1993-1994 3.0 V6

RT-139039**POLEA TENSORA DE DISTRIBUCIÓN**

- 1993-1994 3.0 V6

RT-139040

ALT: 4KAR-1154 / T42037

**POLEA TENSORA DE DISTRIBUCIÓN**

- 1995-1998 3.4 V6 GAS ASP. NATURAL VAL. 24

RT-139049T

ALT: 1350562070 / T42114 / KR-139049T

**POLEA TENSORA DE DISTRIBUCIÓN**

- 1995-2004 3.4 V6 GAS ASP. NATURAL VAL. 24

RT-139049T

ALT: 1350562070 / T42114 / KR-139049T

**POLEA GUÍA DE DISTRIBUCIÓN**

MECANISMO VÁLVULAR DOHC

- 1995-1999 1.5 L4 GAS ASP. NATURAL VAL. 16

RT-14005

ALT: 1350311040 / 1350365010 / T42029 / 470-8380

**POLEA TENSORA DE DISTRIBUCIÓN**

MECANISMO VÁLVULAR DOHC

- 2000-2009 4.7 V8 GAS ASP. NATURAL VAL. 32

RT-139047T

ALT: 135030F010 / 13505-50030 / 95525 / ATB2480

- 2008-2008 4.0 V6

**POLEA TENSORA DE DISTRIBUCIÓN**

- 2000-2004 3.4 V6 GAS ASP. NATURAL VAL. 24

RT-139049T

ALT: 1350562070 / T42114 / KR-139049T

AMAROK

VOLKSWAGEN



POLEA TENSORA DE DISTRIBUCIÓN

TDi / MECANISMO VÁLVULAR DOHC

- 2011-2020 2.0 L4 DIESEL ASP. TURBOCHARGED VAL. 16

RT-113146T

ALT: 03L 109 243 B / 03L109243F / 48018 / T43219

ATLANTIC

VOLKSWAGEN



POLEA TENSORA DE DISTRIBUCIÓN

PTDD

- 1982-1986 1.8 L4

RT-113070T

ALT: 026109243A / 531 0063 10 / KR-113070T

BEETLE

VOLKSWAGEN



POLEA TENSORA DE DISTRIBUCIÓN

PTDD

- 1998-2008 2.0 L4

RT-113065T

ALT: 06A109479A / 06A109479AC / 95505 / T43010



POLEA TENSORA DE DISTRIBUCIÓN

- 1998-2005 1.8 L4 GAS ASP. TURBOCHARGED VAL. 20

RT-113069T

ALT: 06B109243-1 / 4KAR-073 / T43016



POLEA TENSORA DE DISTRIBUCIÓN

PTD

- 2013-2013 2.0 L4

RT-113146T

ALT: 03L 109 243 B / 03L109243F / 48018 / T43219



POLEA TENSORA DE DISTRIBUCIÓN

- 2004-2006 1.9 L4 DIESEL ASP. TURBOCHARGED VAL. 8

RT-137072T

ALT: 038109243M / 4KAR-1149 / 48010

BEETLE (TSI)

VOLKSWAGEN



POLEA TENSORA DE DISTRIBUCIÓN

- 2012-2019 1.4 L4 GAS ASP. TURBOCHARGED VAL. 16

RT-80047

ALT: T43247

BORA

VOLKSWAGEN

**POLEA TENSORA DE DISTRIBUCIÓN**

MODELO TFSI / MOTOR DOHC

- 2006-2010 2.0 L4 GAS ASP. TURBOCHARGED VAL. 16

RT-113105T

ALT: 06D 109 243 B / 4KAR-1193 / 48021

**POLEA TENSORA DE DISTRIBUCIÓN**

- 2009-2010 2.0 L4

RT-113146T

ALT: 03L 109 243 B / 03L109243F / 48018 / T43219

**POLEA TENSORA DE DISTRIBUCIÓN**

APLICABLE EN MOTOR BEW / MECANISMO VÁLVULAR SOHC

- 2007-2010 1.9 L4 DIESEL ASP. TURBOCHARGED VAL. 8

RT-137072T

ALT: 038109243M / 4KAR-1149 / 48010

CABRIOLET

VOLKSWAGEN

**POLEA TENSORA DE DISTRIBUCIÓN**

PTDD

- 1991-1993 1.8 L4

RT-113070T

ALT: 026109243A / 531 0063 10 / KR-113070T

**POLEA TENSORA DE DISTRIBUCIÓN**

- 1995-1997 2.0 L4 GAS

RT-137029T

ALT: 026 109 243 E / 4KAR-1035 / T41079

**POLEA TENSORA DE DISTRIBUCIÓN**

PTDD

- 1996-2002 2.0 L4

RT-137057T

ALT: KR-137057T

CADDY

VOLKSWAGEN

**POLEA TENSORA DE DISTRIBUCIÓN**

- 2003-2009 1.8 L4

RT-137029T

ALT: 026 109 243 E / 4KAR-1035 / T41079

CARAVELLE

VOLKSWAGEN

**POLEA TENSORA DE DISTRIBUCIÓN**

PTDD

- 1988-1996 1.8 L4

RT-113070T

ALT: 026109243A / 531 0063 10 / KR-113070T

CARIBE

VOLKSWAGEN

**POLEA TENSORA DE DISTRIBUCIÓN**

PTDD

- 1982-1984 1.7 L4

RT-113070T

ALT: 026109243A / 531 0063 10 / KR-113070T

- 1983-1984 1.8 L4

CLASICO

VOLKSWAGEN

**POLEA TENSORA DE DISTRIBUCIÓN**

MECANISMO VÁLVULAR SOHC

- 2011-2015 2.0 L4 GAS ASP. NATURAL VAL. 8

RT-113065T

ALT: 06A109479A / 06A109479AC / 95505 / T43010

**POLEA TENSORA DE DISTRIBUCIÓN**

MECANISMO VÁLVULAR SOHC

- 2011-2013 1.9 L4 DIESEL ASP. TURBOCHARGED VAL. 8

RT-137072T

ALT: 038109243M / 4KAR-1149 / 48010

CROSSFOX

VOLKSWAGEN

**POLEA TENSORA DE DISTRIBUCIÓN**

MECANISMO VÁLVULAR SOHC

- 2007-2009,2011-2017 1.6 L4 GAS ASP. NATURAL VAL. 8

RT-137044T

ALT: 32 100 032 F / 030109243D / TPG23001 / 480-7583

DERBY

VOLKSWAGEN

**POLEA TENSORA DE DISTRIBUCIÓN**

PTDD

- 2001-2004 2.0 L4

RT-113065T

ALT: 06A109479A / 06A109479AC / 95505 / T43010

**POLEA TENSORA DE DISTRIBUCIÓN**

- 1995-2008 1.8 L4 GAS

RT-137029T

ALT: 026 109 243 E / 4KAR-1035 / T41079

EOS

VOLKSWAGEN

**POLEA TENSORA DE DISTRIBUCIÓN**

PTDD

- 2010-2010 2.0 L4

RT-113105T

ALT: 06D 109 243 B / 4KAR-1193 / 48021

**POLEA TENSORA DE DISTRIBUCIÓN**

MOTOR 2461cc

- 2001-2004 2.5 L5 GAS ASP. NATURAL VAL. 10

RT-113067T

ALT: 074 109 243 C / 074109243H / TPG22001 / KR-113067T

**POLEA TENSORA DE DISTRIBUCIÓN**

- 2006-2009 1.9 L4 DIESEL ASP. TURBOCHARGED VAL. 8

RT-137072T

ALT: 038109243M / 4KAR-1149 / 48010

GOL

VOLKSWAGEN

**POLEA TENSORA DE DISTRIBUCIÓN**

- 2009-2013 1.6 L4

RT-137044T

ALT: 32 100 032 F / 030109243D / TPG23001 / 480-7583

**POLEA TENSORA DE DISTRIBUCIÓN**

- 2017-2023 1.0 L3 GAS ASP. TURBOCHARGED VAL. 12

RT-80047

ALT: T43247

- 2014-2023 1.6 L4 GAS ASP. TURBOCHARGED VAL. 16

GOLF

VOLKSWAGEN

**POLEA TENSORA DE DISTRIBUCIÓN**

PTDD

- 1999-2006 2.0 L4

RT-113065T

ALT: 06A109479A / 06A109479AC / 95505 / T43010

**POLEA TENSORA DE DISTRIBUCIÓN**

- 2000-2005 1.8 L4

RT-113069T

ALT: 06B109243-1 / 4KAR-073 / T43016

**POLEA TENSORA DE DISTRIBUCIÓN**

PTDD

- 1985-1992 1.8 L4

RT-113070T

ALT: 026109243A / 531 0063 10 / KR-113070T

**POLEA TENSORA DE DISTRIBUCIÓN**

PTD

- 2010-2013 2.0 L4

RT-113146T

ALT: 03L 109 243 B / 03L109243F / 48018 / T43219



POLEA TENSORA DE DISTRIBUCIÓN

- 1993-1997 2.0 L4 GAS

RT-137029T

ALT: 026 109 243 E / 4KAR-1035 / T41079



POLEA TENSORA DE DISTRIBUCIÓN

PTDD

- 1997-1999 2.0 L4

RT-137057T

ALT: KR-137057T



POLEA TENSORA DE DISTRIBUCIÓN

- 2004-2006 1.9 L4 DIESEL ASP. TURBOCHARGED VAL. 8

RT-137072T

ALT: 038109243M / 4KAR-1149 / 48010



POLEA TENSORA DE DISTRIBUCIÓN

- 2015-2021 1.6 L4 GAS ASP. TURBOCHARGED VAL. 16

RT-80047

ALT: T43247

GOLF (TSI)

VOLKSWAGEN



POLEA TENSORA DE DISTRIBUCIÓN

- 2015-2021 1.4 L4 GAS ASP. TURBOCHARGED VAL. 16

RT-80047

ALT: T43247

GOLF GTI

VOLKSWAGEN



POLEA TENSORA DE DISTRIBUCIÓN

PTDD

- 2006-2009 2.0 L4

RT-113105T

ALT: 06D 109 243 B / 4KAR-1193 / 48021

JETTA

VOLKSWAGEN



POLEA TENSORA DE DISTRIBUCIÓN

A4 / MECANISMO VÁLVULAR SOHC

- 1999-2007 2.0 L4 GAS ASP. NATURAL VAL. 8

RT-113065T

ALT: 06A109479A / 06A109479AC / 95505 / T43010



POLEA TENSORA DE DISTRIBUCIÓN

- 2000-2005 1.8 L4

RT-113069T

ALT: 06B109243-1 / 4KAR-073 / T43016



POLEA TENSORA DE DISTRIBUCIÓN

PTDD

- 1984-1992 1.8 L4

RT-113070T

ALT: 026109243A / 531 0063 10 / KR-113070T



POLEA TENSORA DE DISTRIBUCIÓN

PTD

- 2010-2013 2.0 L4

RT-113146T

ALT: 03L 109 243 B / 03L109243F / 48018 / T43219



POLEA TENSORA DE DISTRIBUCIÓN

- 1993-1997 2.0 L4 GAS

RT-137029T

ALT: 026 109 243 E / 4KAR-1035 / T41079



POLEA TENSORA DE DISTRIBUCIÓN

PTDD

- 1997-1999 2.0 L4

RT-137057T

ALT: KR-137057T



POLEA TENSORA DE DISTRIBUCIÓN

- 2004-2006 1.9 L4 DIESEL ASP. TURBOCHARGED VAL. 8

RT-137072T

ALT: 038109243M / 4KAR-1149 / 48010

JETTA (TSI)

VOLKSWAGEN



POLEA TENSORA DE DISTRIBUCIÓN

- 2013-2019 1.4 L4 GAS ASP. TURBOCHARGED VAL. 16

RT-80047

ALT: T43247

LUPU

VOLKSWAGEN



POLEA TENSORA DE DISTRIBUCIÓN

PTDD / DOHC

- 2000-2005 1.6 L4

RT-113082T

ALT: 036 109 243 AB / 036109243AD / 4KAR-1053 / ATB2194



POLEA TENSORA DE DISTRIBUCIÓN

PTDD / DOHC

- 2000-2005 1.6 L4

RT-113086T

ALT: 4KAR-1059 / 531 0339 10



POLEA TENSORA DE DISTRIBUCIÓN

PGDD / DOHC.

- 2000-2005 1.6 L4

RT-113087T

ALT: KR-113087T



POLEA TENSORA DE DISTRIBUCIÓN

MECANISMO VÁLVULAR SOHC

- 2005-2009 1.6 L4 GAS ASP. NATURAL VAL. 8

RT-137044T

ALT: 32 100 032 F / 030109243D / TPG23001 / 480-7583

PASSAT

VOLKSWAGEN



POLEA TENSORA DE DISTRIBUCIÓN

- 2000-2000 1.8 L4

RT-113069T

ALT: 06B109243-1 / 4KAR-073 / T43016



POLEA TENSORA DE DISTRIBUCIÓN

PTDD

- 2006-2008 2.0 L4

RT-113105T

ALT: 06D 109 243 B / 4KAR-1193 / 48021



POLEA TENSORA DE DISTRIBUCIÓN

- 1995-1996 2.0 L4 GAS

RT-137029T

ALT: 026 109 243 E / 4KAR-1035 / T41079



POLEA TENSORA DE DISTRIBUCIÓN

PTDD

- 2002-2005 1.8 L4

RT-137066T

ALT: 06B 109 243 B / 4KAR-1134 / T43018



POLEA TENSORA DE DISTRIBUCIÓN

- 2004-2005 2.0 L4 DIESEL ASP. TURBOCHARGED VAL. 8

RT-137072T

ALT: 038109243M / 4KAR-1149 / 48010

POINTER

VOLKSWAGEN



POLEA TENSORA DE DISTRIBUCIÓN

PTDD

- 1998-2006 2.0 L4

RT-113065T

ALT: 06A109479A / 06A109479AC / 95505 / T43010



POLEA TENSORA DE DISTRIBUCIÓN

- 1998-2008 1.8 L4 GAS

RT-137029T

ALT: 026 109 243 E / 4KAR-1035 / T41079

POLO

VOLKSWAGEN



POLEA TENSORA DE DISTRIBUCIÓN

MOTOR SOHC

- 2003-2007 2.0 L4 GAS ASP. NATURAL VAL. 8

RT-113065T

ALT: 06A109479A / 06A109479AC / 95505 / T43010



POLEA TENSORA DE DISTRIBUCIÓN

PTDD / DOHC

- 2000-2005 1.6 L4

RT-113082T

ALT: 036 109 243 AB / 036109243AD / 4KAR-1053 / ATB2194



POLEA TENSORA DE DISTRIBUCIÓN

PTDD / DOHC

- 2000-2005 1.6 L4

RT-113086T

ALT: 4KAR-1059 / 531 0339 10



POLEA TENSORA DE DISTRIBUCIÓN

PGDD / DOHC.

- 2000-2005 1.6 L4

RT-113087T

ALT: KR-113087T



POLEA TENSORA DE DISTRIBUCIÓN

MECANISMO VÁLVULAR SOHC

- 2003-2007 1.6 L4 GAS ASP. NATURAL VAL. 8

RT-137044T

ALT: 32 100 032 F / 030109243D / TPG23001 / 480-7583



POLEA TENSORA DE DISTRIBUCIÓN

- 2021-2021 1.4 L4 GAS ASP. TURBOCHARGED VAL. 16

RT-80047

ALT: T43247

- 2018-2021 1.6 L4 GAS ASP. TURBOCHARGED VAL. 16

SAVEIRO

VOLKSWAGEN



POLEA TENSORA DE DISTRIBUCIÓN

- 2010-2020 1.6 L4 GAS ASP. NATURAL VAL. 8

RT-137044T

ALT: 32 100 032 F / 030109243D / TPG23001 / 480-7583



POLEA TENSORA DE DISTRIBUCIÓN

- 2017-2023 1.6 L4 GAS ASP. NATURAL VAL. 16

RT-80047

ALT: T43247

SHARAN

VOLKSWAGEN



POLEA TENSORA DE DISTRIBUCIÓN

- 2002-2008 1.8 L4

RT-113069T

ALT: 06B109243-1 / 4KAR-073 / T43016

SPORTVAN

VOLKSWAGEN



POLEA TENSORA DE DISTRIBUCIÓN

- 2006-2010 1.6 L4

RT-137044T

ALT: 32 100 032 F / 030109243D / TPG23001 / 480-7583

TIGUAN

VOLKSWAGEN



POLEA TENSORA DE DISTRIBUCIÓN

- 2018-2019 1.4 L4 GAS ASP. TURBOCHARGED VAL. 16

RT-80047

ALT: T43247

TRANSPORTER

VOLKSWAGEN



POLEA TENSORA DE DISTRIBUCIÓN

PTD

- 2010-2014 2.0 L4

RT-113146T

ALT: 03L 109 243 B / 03L109243F / 48018 / T43219

UP!

VOLKSWAGEN



POLEA TENSORA DE DISTRIBUCIÓN

- 2018-2021 1.0 L3 GAS ASP. NATURAL VAL. 12

RT-80047

ALT: T43247

VENTO

VOLKSWAGEN



POLEA TENSORA DE DISTRIBUCIÓN

TDi / MECANISMO VÁLVULAR DOHC

- 2014-2017 1.6 L4 DIESEL ASP. TURBOCHARGED VAL. 16

RT-113146T

ALT: 03L 109 243 B / 03L109243F / 48018 / T43219



POLEA TENSORA DE DISTRIBUCIÓN

- 2018-2019 1.6 L4 GAS ASP. NATURAL VAL. 16

RT-80047

ALT: T43247

VIRTUS

VOLKSWAGEN



POLEA TENSORA DE DISTRIBUCIÓN

- 2019-2023 1.0 L4 / 1.6 L4 GAS ASP. TURBOCHARGED VAL. 16

RT-80047

ALT: T43247

C30

VOLVO



POLEA TENSORA DE DISTRIBUCIÓN

PTA

- 2007-2013 2.5 L4

RT-113110T

ALT: T43173



POLEA TENSORA DE DISTRIBUCIÓN

PTD

- 2006-2014 1.6 L4

RT-113118T

ALT: T43158 / KR-113118T



POLEA TENSORA DE DISTRIBUCIÓN

PGDD

- 2007-2010 2.4 L5

RT-137050T

ALT: 4KAR-070 / 532 0317 10

- 2007-2013 2.5 L5

C70

VOLVO



POLEA TENSORA DE DISTRIBUCIÓN

PTA

- 2007-2012 2.5 L4

RT-113110T

ALT: T43173



POLEA TENSORA DE DISTRIBUCIÓN

PGDD

- 1998-2004 2.4 L5 / 2.3 L5

RT-137050T

ALT: 4KAR-070 / 532 0317 10

- 2006-2006 2.5 L5



POLEA TENSORA DE DISTRIBUCIÓN

PTDD

- 1998-2004 2.4 L5 / 2.3 L5

RT-137091T

ALT: 4KAR-1155 / T43139

- 2006-2006 2.5 L5

S40

VOLVO



POLEA TENSORA DE DISTRIBUCIÓN

PTA

- 2004-2010 2.5 L4

RT-113110T

ALT: T43173



POLEA TENSORA DE DISTRIBUCIÓN

PTD

- 2005-2014 1.6 L4

RT-113118T

ALT: T43158 / KR-113118T



POLEA TENSORA DE DISTRIBUCIÓN

PGDD

- 2004-2011 2.5 L5
- 2004-2010 2.4 L5

RT-137050T

ALT: 4KAR-070 / 532 0317 10

- 2000-2004 1.9 L4



POLEA TENSORA DE DISTRIBUCIÓN

PTDD

- 2000-2004 1.9 L4

RT-137091T

ALT: 4KAR-1155 / T43139

- 2011-2011 2.5 L5

S60

VOLVO



POLEA TENSORA DE DISTRIBUCIÓN

PGDD

- 2001-2004 2.3 L5
- 2003-2009 2.5 L5

RT-137050T

ALT: 4KAR-070 / 532 0317 10

- 2001-2009 2.4 L5



POLEA TENSORA DE DISTRIBUCIÓN

PTDD

- 2001-2009 2.4 L5
- 2003-2009 2.5 L5

RT-137091T

ALT: 4KAR-1155 / T43139

- 2001-2004 2.3 L5

S70

VOLVO



POLEA TENSORA DE DISTRIBUCIÓN

PGDD

- 1998-2000 2.3 L5 / 2.4 L5

RT-137050T

ALT: 4KAR-070 / 532 0317 10



POLEA TENSORA DE DISTRIBUCIÓN

PTDD

- 1998-2000 2.3 L5 / 2.4 L5

RT-137091T

ALT: 4KAR-1155 / T43139

S80

VOLVO



POLEA TENSORA DE DISTRIBUCIÓN

PTD

- 2010-2014 1.6 L4

RT-113118T

ALT: T43158 / KR-113118T



POLEA TENSORA DE DISTRIBUCIÓN

PTD

- 2010-2014 1.6 L4

RT-113126T

ALT: 1281082000 / T41065 / 531 0169 20



POLEA TENSORA DE DISTRIBUCIÓN

PGDD

- 2004-2006 2.5 L5

RT-137050T

ALT: 4KAR-070 / 532 0317 10



POLEA TENSORA DE DISTRIBUCIÓN

PTDD

- 2004-2006 2.5 L5

RT-137091T

ALT: 4KAR-1155 / T43139

V40

VOLVO



POLEA TENSORA DE DISTRIBUCIÓN

PGDD

- 2000-2004 1.9 L4

RT-137050T

ALT: 4KAR-070 / 532 0317 10



POLEA TENSORA DE DISTRIBUCIÓN

PTDD

- 2000-2004 1.9 L4

RT-137091T

ALT: 4KAR-1155 / T43139

V50

VOLVO



POLEA TENSORA DE DISTRIBUCIÓN

PTA

- 2005-2010 2.5 L4

RT-113110T

ALT: T43173



POLEA TENSORA DE DISTRIBUCIÓN

PTD

- 2005-2014 1.6 L4

RT-113118T

ALT: T43158 / KR-113118T



POLEA TENSORA DE DISTRIBUCIÓN

PGDD

- 2006-2008,2010-2011 2.5 L5

RT-137050T

ALT: 4KAR-070 / 532 0317 10

- 2005-2010 2.4 L5

V70

VOLVO



POLEA TENSORA DE DISTRIBUCIÓN

PTD

- 2010-2014 1.6 L4

RT-113118T

ALT: T43158 / KR-113118T



POLEA TENSORA DE DISTRIBUCIÓN

PGDD

- 1998-2004 2.3 L5
- 2003-2007 2.5 L5

RT-137050T

ALT: 4KAR-070 / 532 0317 10

- 1998-2007 2.4 L5



POLEA TENSORA DE DISTRIBUCIÓN

PTDD

- 1998-2004 2.3 L5
- 2003-2007 2.5 L5

RT-137091T

ALT: 4KAR-1155 / T43139

- 1998-2007 2.4 L5

XC70

VOLVO



POLEA TENSORA DE DISTRIBUCIÓN

PGDD

- 2003-2007 2.5 L5

RT-137050T

ALT: 4KAR-070 / 532 0317 10



POLEA TENSORA DE DISTRIBUCIÓN

PTDD

- 2003-2007 2.5 L5

RT-137091T

ALT: 4KAR-1155 / T43139

XC90

VOLVO



POLEA TENSORA DE DISTRIBUCIÓN

PGDD

- 2003-2006 2.5 L5

RT-137050T

ALT: 4KAR-070 / 532 0317 10



POLEA TENSORA DE DISTRIBUCIÓN

PTDD

- 2003-2006 2.5 L5

RT-137091T

ALT: 4KAR-1155 / T43139

POLEAS

TENSORAS

Generando Soluciones para tu motor

